


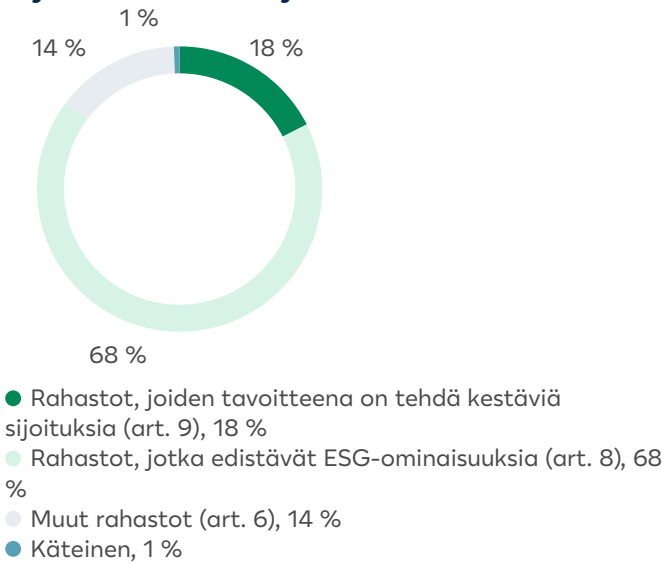
Kestävyysskatsaus 31.12.2025

Sijoitusrahasto LähiTapiola 2035 on aktiivisesti hoidettu yhdistelmärahasto, joka sijoittaa maailmanlaajuisesti sekä korko- että osakemarkkinoille. Rahasto sijoittaa pääasiassa kestävyysominaisuuksia edistäviin (artikla 8) tai kestäviä sijoituksia tekeviin (artikla 9) rahastoihin.

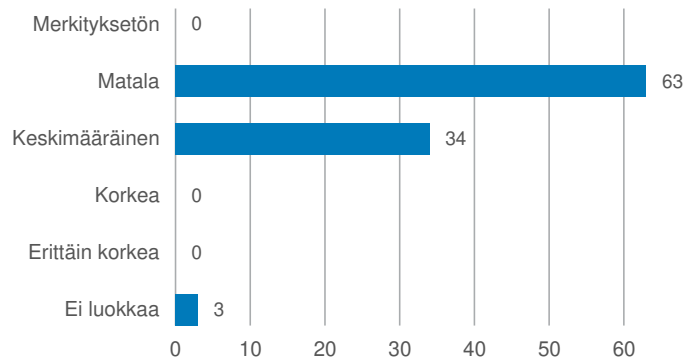
Integrointi		Omistajavaikuttaminen	Poissulkeminen
Kestävyysskatsaus ja -arvio rahastokumppanista	Rahastokumppanin sitoutuminen PRI:n periaatteisiin	Rahastokumppanitapaamiset	-



Sijoitusten SFDR-jakauma



Sustainalytics ESG Risk Rating - jakauma



Sustainalyticsin mukaan ESG Risk Rating mittaa tasoa, missä määrin ympäristöön, yhteiskuntaan ja hallintoon liittyvät tekijät voivat vaikuttaa yritysarvoon. Arviossa otetaan huomioon yhtiölle oleellisten kestävyysriskien altistuma ja hallinta. ESG Risk Rating edustaa yrityksen kokonaisvaltaista, hallitsematonta kestävyysriskiä. Sustainalytics jakaa yhtiöt viiteen riskiluokkaan (merkityksetön, matala, keskimääräinen, korkea, erittäin korkea). Kuvan jakauma perustuu Sustainalyticsin yhtiökohtaiseen dataan, ja salkun sisältämät rahastot on ensin laskettu rahastotasolle. "Ei luokkaa" sisältää pääasiassa EMD- ja valtionlainarahastoja.

Hiilijalanjälki

	Rahasto	Indeksi*
Hiili-intensiteetti scope 1+2 (tCO ₂ e / milj.€)	101	94
Päästöt raportoineiden yhtiöiden osuus	90 %	90 %

* Vertailussa käytetty indeksi: Morningstar Developed Markets. Indeksi ei ole rahaston vertailuindeksi, vaan kuvaa laajan osakemarkkinan hiili-intensiteettiä. Raportoimme rahastokohtaisen hiilijalanjälkiluvun vain, jos datan kattavuus on yli 50 prosenttia.

LähiTapiola 2035

Kestävyyden/ESG-luokituksia ja hiili-intensiteetit 10 suurimmalle sijoitukselle aakkosjärjestyksessä

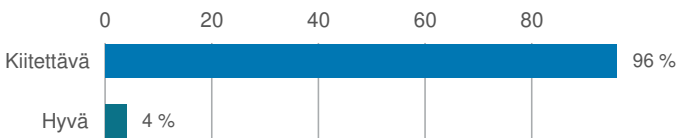
Rahaston nimi	SFDR	Morningstar ESG Risk Rating for Funds	*Sustainalytics ESG Risk Score ¹	Hiili-intensiteetti scope 1+2 (tCO ₂ e / milj.€) ¹
iShares MSCI Europe Screened UCITS ETF	8	🌍🌍🌍	16.2	84.6
iShares MSCI USA Screened UCITS ETF	8	🌍🌍🌍🌍	17.8	58.6
LähiTapiola Eurooppa Ilmastoindeksi A	9	🌍🌍🌍🌍	15.4	26.4
LähiTapiola Pohjoinen Yrityskorko A	8	n/a	19.0	97.5
LähiTapiola USA Ilmastoindeksi A	9	🌍🌍🌍🌍	17.2	45.8
Robeco QI Emerging Conservative Equities	8	🌍🌍🌍	21	195.4
Robeco QI Emerging Markets Active Equities	8	🌍🌍🌍	20.6	158.5
Seligson & Co OMX Helsinki 25 -indeksiosuus	6	🌍🌍🌍🌍🌍	17.8	72.4
Seligson & Co Pohjois-Amerikka Indeksirahasto A	8	🌍🌍🌍🌍🌍	18.3	140.9
Xtrackers Russell 2000 UCITS	6	🌍🌍	26.9	233.9

* Sustainalytics jakaa yhtiöt viiteen riskiluokkaan: merkityksetön (0-10), matala (10-20), keskimääräinen (20-30), korkea (30-40), erittäin korkea (yli 40)

¹ Luvut on laskettu yhdistelemällä palveluntarjoajan tietokannoista saatavaa yhtiökohtaista dataa ja rahastojen sijoituskohdetietoja.

LähiTapiola Varainhoitokonsernin kestävyysarviojakauma rahastokumpaneille AuM* perusteisesti 2025

*AuM = Assets under management. Hallinnoitavat varat.



Kiitettävä: Yhtiö on edelläkävijä kestävyysasioissa. Kestävyys on mukana kaikessa toiminnassa.

Hyvä: Yhtiö täyttää kestävyysvaatimukset, on sitoutunut ja kehittää kestävyystään.

Tyydyttävä: Kestävyys on osa yhtiön toimintaa, mutta panostukset ovat rajalliset, esimerkiksi yhtiön pienestä koosta johtuen.

Heikko: Yhtiö ei vielä huomioi kestävyyskysymyksiä toiminnassaan.

Jakauma perustuu LähiTapiola Varainhoidon kestävyysanalyysiin.

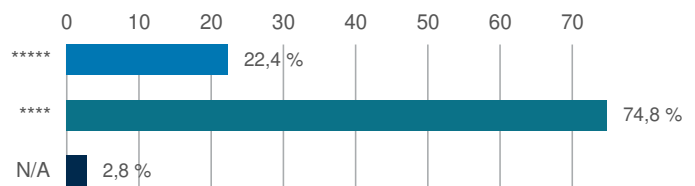
Rahastokumpaneista

100 %

on sitoutunut PRI:n vastuullisen sijoittamisen periaatteisiin. PRI velvoittaa kaikkia allekirjoittajiaan raportoimaan vuosittain vastuullisen sijoittamisen edistymisestä ja arvioi vastausten laatua.

Rahastokumpaneiden arvosanat PRI:n arvioraportissa AuM* perusteisesti

*AuM = Assets under management. Hallinnoitavat varat.



Jakauma perustuu PRI:n antamiin arvosanoihin varainhoitajien Sijoitus- ja omistajaohjauspolitiikasta (PRI Assessment report – Policy, Governance and Strategy). ***** (5 tähteä) on korkein arvosana ja * (1 tähti) on alhaisin arvosana. N/A: Arvosana ei tiedossa tai rahaston käteinen. Arvosanat ovat vuosien 2024 ja 2025 arvioraportteista.

Kuviin ja tunnuslukuihin liittyvät selitykset

Hiili-intensiteetti

Hiili-intensiteetti kuvaa rahaston hiiliriiskiä. Rahastolle hiili-intensiteettiluku lasketaan painottamalla sijoituskohdekohtaista hiili-intensiteettiä rahaston osuudella ja laskemalla rahaston sijoitusten painotetut luvut yhteen.

PRI (Principles for Responsible Investment)

YK:n tukema, mutta itsenäinen kansainvälinen sijoittajaverkosto, jonka jäsenet ovat sitoutuneet sijoitustoiminnan vastuullisuuden edistämiseen kuuden pyrkimyseriänsä mukaisesti.

SFDR (Sustainable Finance Disclosure Regulation)

Asetus kestävyteen liittyvien tietojen antamisesta finanssisektorilla, mikä määrittelee sijoitustuotteesta tai -palvelusta annettavat kestävyystiedot. Sisältää tiedonanto- ja raportointivelvoitteita kestävyysriskeihin ja pääasiallisesti haitallisiin kestävyysvaikutuksiin liittyen ja määrittävä, onko sijoitustuote kestäviä sijoituksia tavoitteleva (SFDR 9), kestävyysomaisuuksia muiden ohella edistävä, edellyttäen että sijoituskohde noudattavat hyviä hallintotapoja (SFDR 8) vai muu tuote (SFDR 6).

Sustainability Rating as of 31st December 2025 Corporate and Sovereign Sustainability Score and Investment Style as of 31st December 2025. Morningstar's Sustainability Score incorporates Sustainalytics' company and country-level analysis.

© 2025 Morningstar. All rights reserved. The information contained herein: (1) is proprietary to Morningstar and/or its content providers; (2) may not be copied or distributed; and (3) is not warranted to be accurate, complete, or timely. Neither Morningstar nor its content providers are responsible for any damages or losses arising from any use of this information. Past performance is no guarantee of future results.

Copyright © Sustainalytics, a Morningstar company. All rights reserved. The information, data, analyses and opinions contained herein: (1) includes the proprietary information of Sustainalytics and/or its content providers; (2) may not be copied or redistributed except as specifically authorized; (3) do not constitute investment advice nor an endorsement of any product, project, investment strategy or consideration of any particular environmental, social or governance related issues as part of any investment strategy; (4) are provided solely for informational purposes; and (5) are not warranted to be complete, accurate or timely. The ESG related information, methodologies, tools, ratings, data and opinions contained or reflected herein are not directed to or intended for use or distribution to India-based clients or users and their distribution to Indian resident individuals or entities is not permitted. Neither Morningstar Inc., Sustainalytics, nor their content providers accept any liability for the use of the information, for actions of third parties in respect to the information, nor are responsible for any trading decisions, damages or other losses related to the information or its use. The use of the data is subject to conditions available at <https://www.sustainalytics.com/legal-disclaimers>.

Vastuunrajoitus: Tämä katsaus on mainos. Tämän katsauksen tietoja ei ole tarkoitettu kehoitukseksi merkitä tai lunastaa rahasto-osuuksia. Sijoittamiseen liittyy aina taloudellinen riski, rahaston arvo voi nousta tai laskea ja sijoittaja voi menettää rahastoon sijoittamiaan varoja. Tutustu ennen lopullisten sijoituspäätösten tekemistä rahaston rahasto-osiin ja sijoittajan avaintietoihin, jotka ovat saatavilla suomeksi ja ruotsiksi osoitteessa lahitapiola.fi/rahastot ja seligson.fi. Rahastoa hallinnoi Seligson & Co Rahastoyhtiö Oyj. Katsaus on laadittu LähiTapiola Varainhoitokonsernissa ja siihen on kerätty tietoja luotettavina pidetyistä lähteistä. LähiTapiola Varainhoitokonserniin kuuluvat yhtiöt eivät vastaa katsauksessa esitettyjen tietojen mahdollisista virheistä tai niiden käytöstä aiheutuneista vahingoista.