





Kestävyysskatsaus 31.12.2025

Sijoitusrahasto LähiTapiola Lyhytkorko on aktiivisesti hoidettu lyhyen koron rahasto, jonka sijoitukset tehdään pääosin korkealuokkaisiin euromääräisiin korkosijoituksiin Euroopassa ja OECD-maissa. Sijoituskohteita ovat yritystodistukset, pankkien sijoitustodistukset, vaihtuvakorkoiset ja lyhyen kiinteän korkojakson velkakirjat sekä valtioiden takaamat velkakirjat, joiden luottoluokitus ostohetkellä on pääsääntöisesti investment grade -tasoa. Sijoituskohteet valitaan salkunhoidon sijoituskäytännön ja analyysin perusteella. Sijoituksissa huomioidaan LähiTapiola Varainhoitokonsernin kestävän sijoitustoiminnan periaatteet, jotka sisältävät linjauksia YK:n kestävän kehityksen tavoitteista sekä LähiTapiola Varainhoitokonsernin ilmasto- ja luontostrategiasta.

Integrointi		Omistajavaikuttaminen		Poissulkeminen
Oma kestävyyssanalyysi	Pääasiallisten haitallisten vaikutusten huomioiminen	Sijoituskohde-tapaamiset	Vaikuttamishankkeet ja yhteydenotot yrityksiin	Laajat poissulkemiset
Morningstar ESG Risk Rating for Funds (31.12.2025) 				
YK:n Global Compact periaatteet		0 % rikkomusten osuus		87 % noudattaa periaatteita 4 % tarkkailulistalla 9 % tietoa ei saatavilla
TOP3 YK:n kestävän kehityksen tavoitteet, joihin rahaston sijoituksilla positiivinen vaikutus		 26 %	 16 %	 10 %
Hiili-intensiteetti (scope 1+2)		13 tCO ₂ e / milj. € liikevaihto		
Upright Net Impact		18 %, kuuluu parhaaseen 27 %:in Uprightin rahastouniversumista		
Green bondien osuus		16 %		

Laajojen poissulkujen mukaan

Emme sijoita	Kansainvälisten normien rikkojiin, biologisten ja kemiallisten aseiden valmistajiin, kestävyysprofiililtaan heikoimmiksi arvioituihin sijoituskohteisiin
Emme sijoita kun osuus yhtiön lv:stä on > 5 %	Aikuisviihteeseen, tupakanvalmistukseen, uhkapeliyhtiöihin, pikaluottoyhtiöihin
Emme sijoita	Kaivos-, energia- tai julkishyödyllisiin yhtiöihin, jotka investoivat uusiin kivihiili-, ruskohiili- tai turveprojekteihin
Emme sijoita kun osuus yhtiön lv:stä on > 20 %	Kivihiileen, ruskohiileen ja turpeen tuotannon ja käyttöön energiatuotannossa (> 20 % tuotannosta)
Sijoitamme vain parhaimmiston tai selkeisiin parantajiin	Hiilijalanjäljeltään parhaimpiin tai selkeisiin parantajiin hiili-intensiivisillä toimialoilla (energia (öljy- ja kaasuyhtiöt), julkishyödylliset, jätehuolto, laiva- ja lentoliikenne, perusteollisuus/materiaalit)

Lisätietoja rahaston verkkosivulla ja lahitapiola.fi/kestavasijoittaminen

Rahaston EU:n Tiedonantoasetuksen mukainen [ennakkotietolomake](#) ja siihen liittyvä [määräaikaiskatsaus](#)

LähiTapiola Lyhytkorko

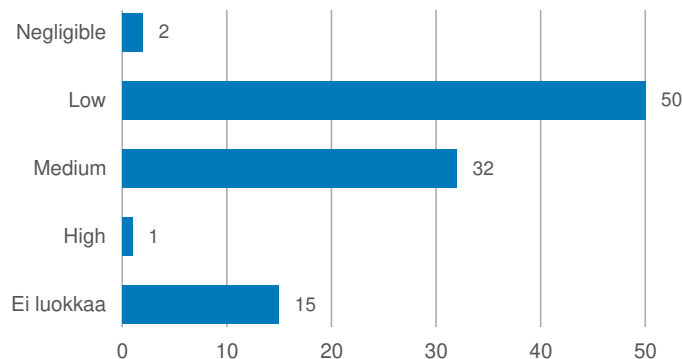
Kestävyysjakaumia

Sustainalytics Risk Rating

	Rahasto
Sustainalytics ESG Risk Rating	17.0
Environmental (E) Risk	2.3
Social (S) Risk	8.3
Governance (G) Risk	5.6

Sustainalyticsin mukaan ESG Risk Rating ja ESG Risk Score mittaavat tasoa, missä määrin ympäristöön, yhteiskuntaan ja hallintoon (ESG) liittyvät tekijät voivat vaikuttaa yritysarvoon. Arviossa otetaan huomioon yhtiölle oleellisten ESG-riskien altistuma ja hallinta. ESG Risk Rating/Score edustaa yrityksen kokonaisvaltaista, hallitsematonta ESG-riskiä (mitä suurempi Risk Score, sitä suurempi riski).

Sustainalytics ESG Risk Rating - jakauma



Jakauma perustuu Sustainalyticsin yhtiöille antamiin ESG-riskiluokituksiin, joka ottaa huomioon yhtiön riskit ympäristöön, sosiaaliseen vastuuseen ja hyvään hallintotapaan liittyvissä kestävyystekijöissä.

10 suurinta sijoitusta aakkosjärjestyksessä

Nimi	Toimiala	Sustainalytics ESG Risk Score*	Hiili-intensiteetti (tCO2e/M EUR)	SBT (T=tavoite, S=sitoumus)
Bonum Pankki Oyj FRN 17.04.202	Pankit ja vakuutusyhtiöt			
Cooperatieve Rabobank UA 3.25%	Pankit ja vakuutusyhtiöt	15.5	2.5	
Cooperatieve Rabobank UA FRN 1	Pankit ja vakuutusyhtiöt	15.5	2.5	
NatWest Markets PLC FRN 11.06.	Pankit ja vakuutusyhtiöt	14.4		T
Nordea Bank Abp FRN 21.02.2029	Pankit ja vakuutusyhtiöt	13.1	0.3	
Nordea Bank Abp FRN 23.10.2028	Pankit ja vakuutusyhtiöt	13.1	0.3	
S-Pankki Oyj 4.88% 08.03.2028	Pankit ja vakuutusyhtiöt	31.4		
Saastopankkien Keskuspankki Su	Pankit ja vakuutusyhtiöt	23.5		
Spar Nord Bank A/S 5.375% 05.1	Pankit ja vakuutusyhtiöt	20.8	1	
Sydbank AS 4.13% 30.09.2027 ca	Pankit ja vakuutusyhtiöt	19.2	0.9	

* Sustainalytics jakaa yhtiöt viiteen riskiluokkaan: merkityksetön (0-10), matala (10-20), keskimääräinen (20-30), korkea (30-40), erittäin korkea (yli 40)

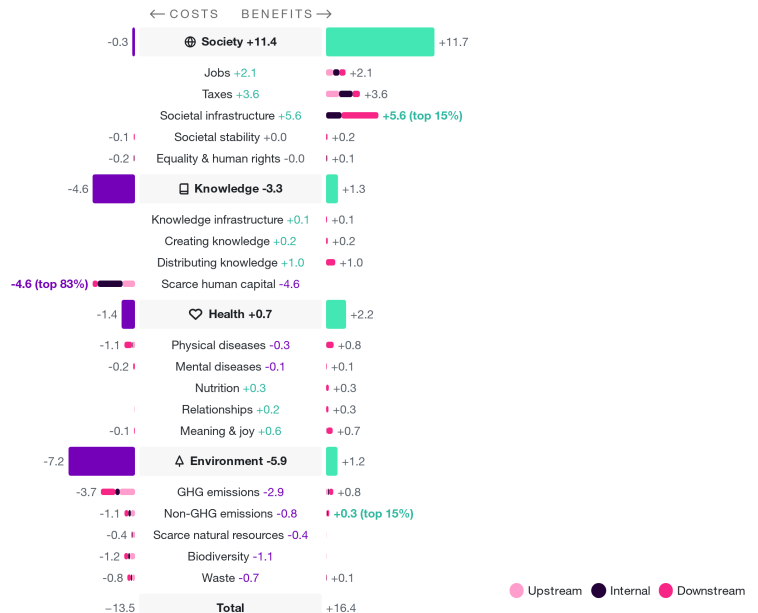
LähiTapiola Lyhytkorko

Sijoitusten vaikutus YK:n kestävän kehityksen tavoitteisiin

UN SUSTAINABLE DEVELOPMENT GOAL	% OF MISALIGNMENT	% OF ALIGNMENT
1 - No Poverty		0.7%
2 - Zero Hunger		0.5%
3 - Good Health and Wellbeing		2.6%
4 - Quality Education		1.0%
5 - Gender Equality		0.1%
6 - Clean Water and Sanitation	0.6%	0.4%
7 - Affordable and Clean Energy		4.9%
8 - Decent Work and Economic Growth		26.1%
9 - Industry, Innovation and Infrastructure		15.5%
10 - Reduced Inequality		0.5%
11 - Sustainable Cities and Communities	3.1%	9.8%
12 - Responsible Consumption and Production	1.5%	1.8%
13 - Climate Action	2.2%	6.9%
14 - Life Below Water	0.1%	0.2%
15 - Life on Land	0.3%	0.3%
16 - Peace, Justice and Strong Institutions		0.2%
17 - Partnerships for the Goals		

Upright Projectin arvioima rahaston sijoituskohteiden liiketoiminnan vaikutus YK:n kestävän kehityksen tavoitteisiin (SDG, Sustainable development goals).

Sijoitusten nettovaikutus



Upright model release 1.11.0
on 23rd Jan. 2026 at 08:13

Fund holdings create on average
**18% less negative impact than
positive impact**

Ranks in the **top 27%** across
the global universe of funds

+18%

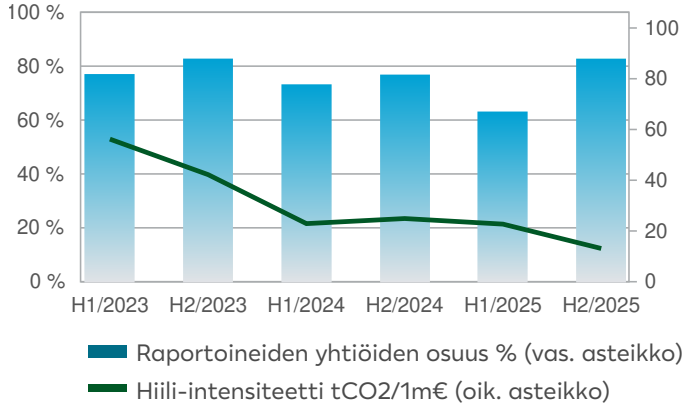
Aggregate metric
Net impact ratio

Upright Projectin arvio sijoituskohteiden taloudellisesta toiminnasta aiheutuvista vaikutuksista. Uprightin AI-pohjaisessa analyysimallissa määritellään neljän pääteeman (Yhteiskunta, Tietotaito, Terveys ja Ympäristö) sisällä 19 osa-aluetta ja niiden aiheuttamia hyötyjä ja kustannuksia. Mallin pääpaino on yritysten tuottamissa tuotteissa ja palveluissa, ei niinkään miten ne on tuotettu.

LähiTapiola Lyhytkorko

Ympäristö

Hiilijalanjälki (Scope 1+2)

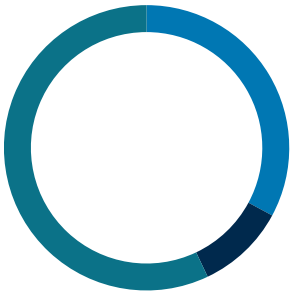


Hiili-intensiteetti (Scope 1, 2 ja 3)

	Rahasto
Scope 1	4.8
Scope 2	8.3
Scope 3	1274.6

Rahaston hiili-intensiteetti (tCO2e/1m€) on laskettu erikseen yhtiöiden raportoimille oman toiminnan suorille (scope1), energiankulutuksen epäsuorille (scope2) ja arvoketjun epäsuorille (scope3) kasvihuonekaasupäästöille.

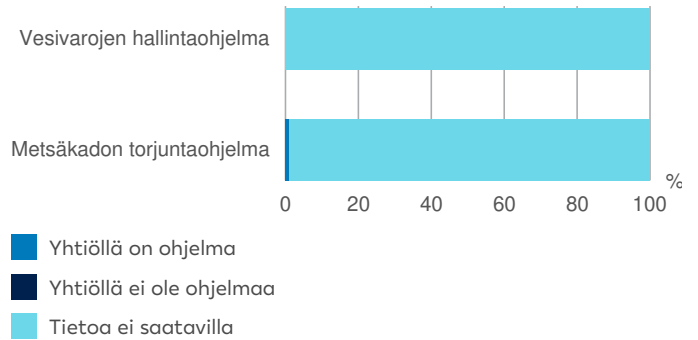
Science Based Targets (SBT)



- Yhtiö asettanut SBTi-mukaisen tavoitteen (33%)
- Yhtiö on sitoutunut SBT-aloitteeseen (10%)
- Yhtiö ei ole sitoutunut SBT-aloitteeseen (57%)

Yhtiöiden sitoutuminen Science Based Targets-aloitteeseen (SBTi). Kahden vuoden sisällä aloitteeseen sitoutumisesta yhtiön tulee asettaa päästövähennystavoitteet, jotka ovat linjassa Pariisin ilmastopimuksen kanssa, ja jotka SBT-aloite on validoinut ja hyväksynyt. Vaikka yhtiö ei ole sitoutunut SBT-aloitteeseen, sillä voi olla Pariisin ilmastopimuksen mukaisia päästövähennystavoitteita.

Vesi/Metsäohjelmat



Sustainalyticsin arvioima tieto siitä, onko yhtiöllä metsiin tai veteen liittyviä ohjelmia. "Tietoa ei saatavilla" -kategorian yhtiöt ovat pääasiassa sellaisia, joille Sustainalytics ei katso teemojen olevan oleellinen ESG-riski.

LähiTapiola Lyhytkorko

Hyvä hallintotapa ja sosiaalinen vastuu

YK:n Global Compact -periaatteiden noudattaminen



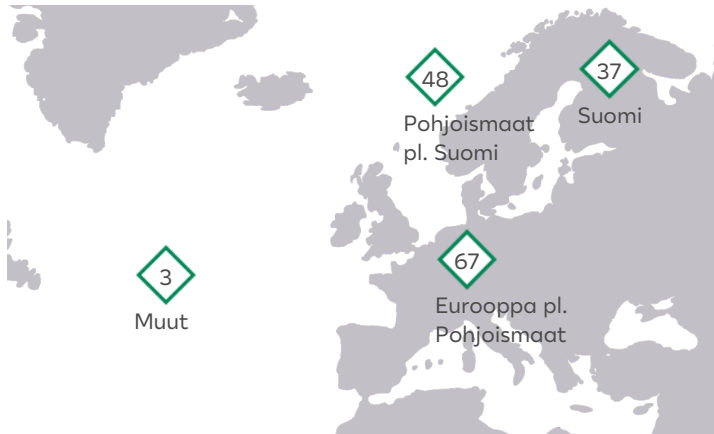
- Rikkoo vähintään yhtä periaatetta (0%)
- Tarkkailulistalla (4%)
- Noudattaa periaatteita (87%)
- Tietoa ei saatavilla (9%)

Hallitusten sukupuolijakauma



- 0% naisia (0%)
- Alle 30% naisia (9%)
- 30-50% naisia (52%)
- Yli 50% naisia (7%)
- Tietoa ei saatavilla (32%)

Aktiivinen omistajuus



◇ Tapaamiset yhtiöiden johdon kanssa

LähiTapiola Varainhoito vaikuttaa sijoituskohteisiin rahaston nimissä tapaamalla yhtiöiden johtoa ja keskustelemalla kestävyysteemoista heidän kanssaan.

Tapasimme rahaston yhtiöiden johtoa 152 kertaa edellisen kolmen vuoden aikana, tapaamisissa 81%:ssa keskusteltiin ESG-teemoista.

LähiTapiola Lyhytkorko

Kuviin ja tunnuslukuihin liittyvät selitykset

Katsauksen jakaumat sisältävät rahaston käteisen ja mahdolliset johdannaiset. Pääasiassa nämä sisältyvät kategorioihin "ei luokitusta"/"tietoa ei saatavilla".

Hiili-intensiteetti

Hiili-intensiteetti kuvaa rahaston hiiliriskiä suhteessa liikevaihtoon. Laskennassa yhtiön päästöt (t CO₂ ekvivalentti) jaetaan yhtiön liikevaihdolla (m EUR). Rahastolle hiili-intensiteettiluku lasketaan painottamalla yhtiökohtaista hiili-intensiteettiä yhtiön osuudella rahastossa ja laskemalla rahaston sijoitusten painotetut luvut yhteen. Laskentatapa on TCFD:n suositusten mukainen.

Hiilitehokkuus

Hiilitehokkuus kuvaa rahaston hiiliriskiä suhteessa sijoitettuun pääomaan. Hiilitehokkuusluku lasketaan jakamalla rahaston kokonaispäästöt (t CO₂ ekvivalentti) rahaston pääomalla (m EUR). Hiilitehokkuus kertoo paljonko päästöt (tCO₂ ekvivalentti) kohdistuu 1 miljoonan euron sijoitukseen rahastossa (tai indeksissä). Laskentatapa on TCFD:n suositusten mukainen.

Raportoineiden yhtiöiden osuus

Päästöt raportoineiden yhtiöiden osuus rahaston (tai vertailuindeksin) sijoituskohteena olevista yhtiöistä. Raportoimme rahastokohtaisen (tai indeksin) hiilijalanjälkiluvun vain jos raportoineiden yhtiöiden osuus on yli 50 prosenttia. Hiilijalanjälkiluvussa on huomioitu rahaston sijoituskohteena olevien yhtiöiden omistamista tai kontrolloimista varallisuushyödykkeistä sekä yhtiöiden hankkimien sähkön tuotannosta lähtöisin olevat kasvihuonepäästöt (tCO₂ ekvivalentti). Käytämme laskennassa yhtiöiden viimeisiä saatavilla olevia raportoituja lukuja.

SFDR (Sustainable Finance Disclosure Regulation)

Asetus kestävyysrajoitusten liittyvien tietojen antamisesta finanssisektorilla, mikä määrittelee sijoitus tuotteesta tai -palvelusta annettavat kestävyystiedot. Sisältää tiedonanto- ja raportointivelvoitteita kestävyysriskeihin ja pääasiallisiin haitallisiin kestävyysvaikutuksiin liittyen ja määriteltävä, onko sijoitus tuote kestäviä sijoituksia tavoitteleva (SFDR 9), kestävyysominaisuuksia muiden ohella edistävä, edellyttäen että sijoituskohteet noudattavat hyviä hallintotapoja (SFDR 8) vai muu tuote (SFDR 6).

Sustainability Rating as of 31st December 2025 Corporate and Sovereign Sustainability Score and Investment Style as of 31st December 2025. Morningstar's Sustainability Score incorporates Sustainalytics' company and country-level analysis.

© 2025 Morningstar. All rights reserved. The information contained herein: (1) is proprietary to Morningstar and/or its content providers; (2) may not be copied or distributed; and (3) is not warranted to be accurate, complete, or timely. Neither Morningstar nor its content providers are responsible for any damages or losses arising from any use of this information. Past performance is no guarantee of future results.

This report contains impact-related and sustainability-related indicators that are based on data produced by Upright Oy (Upright). Due to the limited availability of underlying information and the nature of the indicators, the produced information intrinsically includes some inaccuracy. Upright continuously seeks to improve the accuracy of its indicators by using the best available information and the best available statistical methods for integrating information from different sources. Upright does not warrant the accuracy of the information, and shall not be liable for any direct or indirect damages related to the information it provides. The information in this report is reproduced by permission from Upright, and may not be redistributed without permission from Upright.

Copyright © Sustainalytics, a Morningstar company. All rights reserved. The information, data, analyses and opinions contained herein: (1) includes the proprietary information of Sustainalytics and/or its content providers; (2) may not be copied or redistributed except as specifically authorized; (3) do not constitute investment advice nor an endorsement of any product, project, investment strategy or consideration of any particular environmental, social or governance related issues as part of any investment strategy; (4) are provided solely for informational purposes; and (5) are not warranted to be complete, accurate or timely. The ESG related information, methodologies, tools, ratings, data and opinions contained or reflected herein are not directed to or intended for use or distribution to India-based clients or users and their distribution to Indian resident individuals or entities is not permitted. Neither Morningstar Inc., Sustainalytics, nor their content providers accept any liability for the use of the information, for actions of third parties in respect to the information, nor are responsible for any trading decisions, damages or other losses related to the information or its use. The use of the data is subject to conditions available at <https://www.sustainalytics.com/legal-disclaimers>.

Vastuunrajoitus: Tämä katsaus on mainos. Tämän katsauksen tietoja ei ole tarkoitettu kehoitukseksi merkitä tai lunastaa rahasto-osuuksia. Sijoittamiseen liittyy aina taloudellinen riski, rahaston arvo voi nousta tai laskea ja sijoittaja voi menettää rahastoon sijoittamiaan varoja. Tutustu ennen lopullisten sijoituspäätösten tekemistä rahaston rahastositteeseen ja sijoittajan avaintietoihin, jotka ovat saatavilla suomeksi ja ruotsiksi osoitteessa lahitapiola.fi/rahastot ja selgson.fi. Rahastoa hallinnoi Selgson & Co Rahastoyhtiö Oyj. Katsaus on laadittu LähiTapiola Varainhoitokonsernissa ja siihen on kerätty tietoja luotettavina pidetyistä lähteistä. LähiTapiola Varainhoitokonserniin kuuluvat yhtiöt eivät vastaa katsauksessa esitettyjen tietojen mahdollisista virheistä tai niiden käytöstä aiheutuneista vahingoista.