

Kuukausikatsaus syyskuu 2019

Rahaston sijoituspolitiikka

Sijoitusrahasto LähiTapiola Osinko on aktiivisesti hoidettu osakerahasto, joka sijoittaa osakkeisiin ja osakesidonnaisiin instrumentteihin. Rahaston sijoitukset painottuvat Eurooppaan ja USA:han, mutta sijoituksia voidaan tehdä maailmanlaajuisesti. Indeksit eivät ohjaa osakevalintaa. Rahaston tavoitteena on rahasto-osuuksien pitkän aikavälin arvonnousu. Sijoituskohteeksi valitaan vakaita osinkoyhtiöitä tasapainoisesti eri toimialoilta. Sijoituskohteet valitaan LähiTapiola Varainhoidon sijoitusnäkemysten ja analyysien perusteella. Jokaisesta sijoituskohteesta tehdään myös vastuullisuusanalyysi. Rahastossa on pääsääntöisesti 30-40 tarkoin valittua yhtiötä. Rahasto sijoittaa valuuttariskeiltä suojaaviin johdannaispimuksiin silloin kun se salkunhoidon valuuttanäkemysten mukaan on perusteltua. Rahasto sopii sijoittajalle, joka haluaa hyötyä sijoituskohteena olevien yritysten arvonkehityksestä sekä hyväksyy osakesijoittamiseen sisältyvän osakeriskin.

Avaintiedot

ISIN: FI4000020169
 Bloomberg: TAPDIVA FH
 Aloituspäivä: 19.01.2011
 Salkunhoitaja: LähiTapiola Varainhoito Oy / Outi Kalpio, Timo Ritari, Heikki Urpelainen, Nina Ebeling, Janne Yliheikkilä & Tommi Äikäs
 Noteerausvaluutta: EUR
 Rahaston koko (MEUR): 38,29
 Osuuden arvo: 15,599
 Minimimerkintäsumma: Kertamerkinnät 30e, kuukausimerkinnät 30e
 Palkkiot: Hallinnointi ja säilytys 1,50 % p.a., merkintä 0,00 %, lunastus 0 %
 Juoksevat kulut: 1,51 % (30.06.2019)
 Markkinaindeksi: Dow Jones Stoxx 600 TR 31.12.2014 asti ja 1.1.2015 alkaen MSCI Daily World TR Net USD

Arvonkehitys perustamisesta lähtien



Rahaston kehitys perustamisesta lähtien. Historiallinen tuotto ei ole tae tulevasta.

Tuotto

| | Rahasto | Indeksi |
|---------------------------|---------|---------|
| 1 kk | 3,46 % | 3,04 % |
| 3 kk | 4,78 % | 4,99 % |
| 6 kk | 7,09 % | 7,66 % |
| 12 kk | 4,26 % | 8,53 % |
| Vuoden alusta | 17,16 % | 23,51 % |
| 3 v. vuosittain | 3,35 % | 11,07 % |
| 5 v. vuosittain | 4,16 % | 8,91 % |
| Perustamisesta vuosittain | 5,53 % | 8,75 % |

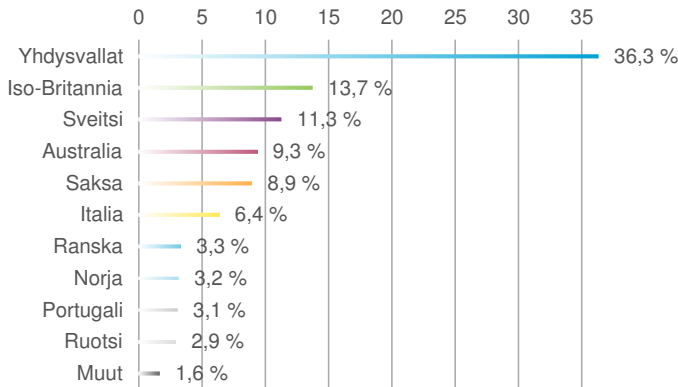
Tunnusluvut (12 kk)

| | Rahasto | Indeksi |
|--|---------|---------|
| Volatiliteetti | 10,46 % | 13,33 % |
| Beta | 0,67 | - |
| Tracking error | 7,05 | - |
| Sharpen luku | 0,46 | 0,67 |
| Active Share (30.06.2019) | 91,86 % | - |
| Päästöt raportoineiden yhtiöiden osuus (30.6.2019) | 91 % | 83 % |

Vastuunrajoitus: Katsaus on LähiTapiola Varainhoito Oy:n laatima. Katsaukseen on kerätty tietoja luotettavina pidetyistä lähteistä. LähiTapiola Varainhoito Oy ei vastaa katsauksessa esitettyjen tietojen mahdollisista virheistä tai niiden käytöstä aiheutuneista vahingoista. Rahaston historiallinen arvonkehitys ei ole tae tulevasta ja tuotto-odotukset eivät ole lupaus tuotosta. Rahaston arvo voi nousta tai laskea ja asiakkaat voivat menettää rahastoon sijoittamiaan varoja. Katsaus ei ole kehoitus merkitä tai lunastaa rahasto-osuuksia. Ennen merkinnän tekemistä tulee tutustua rahaston avaintietoesitteeseen, sääntöihin ja rahastoesitteeseen jotka saa maksutta suomeksi ja ruotsiksi LähiTapiolan toimistolta tai osoitteesta lahitapiola.fi.

Kuukausikatsaus syyskuu 2019

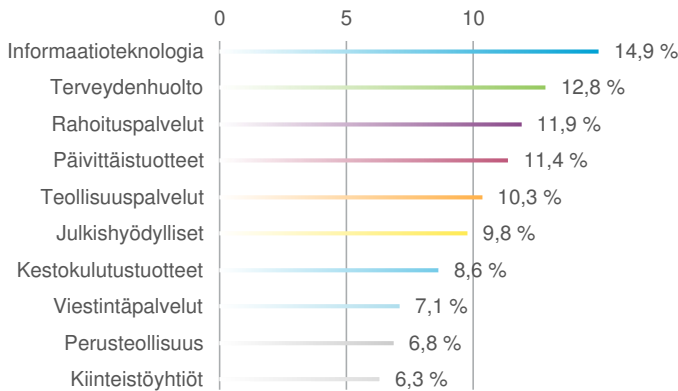
Sijoitusten maajakauma



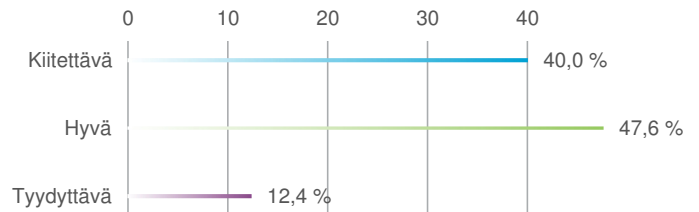
Rahaston suurimmat sijoitukset

| Yritys | Osuus |
|---------------------------|--------|
| Microsoft Corp | 4,27 % |
| Paychex Inc | 4,10 % |
| McDonald's Corp | 4,06 % |
| Zurich Insurance Group AG | 4,02 % |
| PSP Swiss Property Ag | 3,90 % |
| Hera SpA | 3,88 % |
| AT&T Inc | 3,84 % |
| Amdocs Ltd | 3,59 % |
| GlaxoSmithKline Plc | 3,44 % |
| Sonic Healthcare Ltd | 3,31 % |

Sijoitusten toimialajakauma



Vastuullisuusjakauma



Kiitettävä: Yhtiö on edelläkävijä vastuullisuusasioissa. Vastuullisuus on mukana kaikessa toiminnassa.
Hyvä: Yhtiö täyttää vastuullisuusvaatimukset, on sitoutunut ja kehittää vastuullisuuttaan.
Tyydyttävä: Vastuullisuus on osa yhtiön toimintaa, mutta panostukset ovat rajalliset esimerkiksi pienestä koosta johtuen.
Heikko: Yhtiö ei vielä huomioi vastuullisuutta toiminnassaan.

Jakauma perustuu LähiTapiola Varainhoidon vastuullisuusanalyysiin.

Tunnuslukujen selitykset

Volatiliteetti

Volatiliteetti mittaa sijoituksen päivittäisen tuoton heilahtelua keskimääräisen tuotonsa ympärillä. Mitä korkeampi volatiliteetti on, sitä enemmän tuotto on vaihdellut.

Beta

Beta kuvaa miten sijoituksen tuoton odotetaan vaihtelevan markkinoiden tuoton vaihtelun mukana. Esimerkiksi beta 0,5 tarkoittaa, että sijoituksen odotetaan nousevan/laskevan puolet vertailuindeksin noususta/laskusta.

Tracking Error

Tracking Error mittaa, kuinka tarkasti sijoituksen tuotto on seurannut vertailuindeksin tuottoa. Korkea luku kertoo, että sijoituksen tuotto on vaihdellut voimakkaasti suhteessa vertailuindeksin tuottoon.

Sharpen luku

Sharpen luku kertoo, paljonko sijoitus saavutti tuottoa yli riskittömän koron suhteessa volatilitettiin. Mitä korkeampi luku on, sitä parempi on tuotto-riski-suhde.

Juoksevat kulut

Juoksevat kulut kertoo rahaston kulujen osuuden prosenttilukuna keskimääräisestä pääomasta edelliseltä kalenterivuodelta. Se sisältää mm. rahaston pääomasta veloitettavat hallinnointi- ja säilytyspalkkiot. Se ei sisällä kaupankäyntikuluja. Mikäli rahasto sijoittaa myös toisiin rahastoihin, on luvussa huomioitu myös sijoituskohteina olevien rahastojen juoksevat kulut.

Active Share

Active Share-tunnusluku kuvaa rahaston sijoitusten eroavaisuutta suhteessa markkinaindeksiin. Mitä korkeampi prosenttiosuus, sitä enemmän rahaston sijoituskohteet eroavat markkinaindeksin sijoituskohteista.

Hiili-intensiteetti

Hiili-intensiteetti kuvaa rahaston hiilliriskiä suhteessa liikevaihtoon. Hiilijalanjälkiluvussa on huomioitu rahaston sijoituskohteena olevien yhtiöiden omistamista tai kontrolloimista varallisuushyödykkeistä sekä yhtiöiden hankkiman sähkön tuotannosta lähtöisin olevat kasvihuonepäästöt (tCO2 ekvivalentti). Laskennassa yhtiön päästöt (t CO2 ekvivalentti) jaetaan yhtiön liikevaihdolla (m EUR). Rahastolle hiili-intensiteetiluku lasketaan painottamalla yhtiökohtaista hiili-intensiteettiä yhtiön osuudella rahastossa ja laskemalla rahaston sijoitusten painotetut luvut yhteen.

Vastuunrajoitus: Katsaus on LähiTapiola Varainhoito Oy:n laatima. Katsaukseen on kerätty tietoja luotettavina pidetyistä lähteistä. LähiTapiola Varainhoito Oy ei vastaa katsauksessa esitettyjen tietojen mahdollisista virheistä tai niiden käytöstä aiheutuneista vahingoista. Rahaston historiallinen arvonkehitys ei ole tae tulevasta ja tuotto-odotukset eivät ole lupaus tuotosta. Rahaston arvo voi nousta tai laskea ja asiakkaat voivat menettää rahastoon sijoittamiensa varoja. Katsaus ei ole kehoitus merkitä tai lunastaa rahasto-osuuksia. Ennen merkinnän tekemistä tulee tutustua rahaston avaintietoesitteeseen, sääntöihin ja rahastoositteeseen jotka saa maksutta suomeksi ja ruotsiksi LähiTapiolan toimistolta tai osoitteesta lahitapiola.fi.