

## Månadsrapport december 2020

### Fondens placeringspolitik

Placeringsfonden LokalTapiola ESG Miljö är en aktiefond som förvalts aktivt och som placerar i aktier och aktiebundna instrument. Fondens placeringar finns i Europa och USA men placeringar kan även göras globalt. Indexen styr inte aktievalen. Fondens mål är att öka fondandelarnas värde på lång sikt. Som placeringsobjekt väljs företag vars verksamhet har en positiv inverkan på främjandet av FN:s globala mål för hållbar utveckling (United Nations Sustainable Development Goals) speciellt ur miljöperspektiv. Placeringsobjekten väljs på basis av LokalTapiola Kapitalförvaltnings, som fungerar som kapitalförvaltare, placeringsynpunkter och analyser. Varje placeringsobjekt analyseras även ur ett ansvarspektiv. I fonden finns i regel 30–40 noggrant utvalda bolag. Jämförelseindex är MSCI Daily World TR Net USD -index. I fondens placeringsbeslut beaktas enligt LokalTapiola Kapitalförvaltnings principer för ansvarsfulla investeringar sådana miljö-, samhälls- och ägarstyrningsaspekter (ESG) som påverkar placeringsobjekten.

Fonden placerar i derivatkontrakt som skyddar mot valutarisker då det enligt portföljförvaltningens valutasynpunkt är motiverat. Fonden lämpar sig för placerare som vill dra nytta av utvecklingen av värdet på de företag som utgör placeringsobjekt samt accepterar aktierisken med aktieplaceringar.

### Grunduppgifter

ISIN: FI0008809447

Bloomberg: TAPREST FH

Grundad: 5.10.2005

Portföljförvaltare: LokalTapiola Kapitalförvaltning Ab / Outi Kalpio, Timo Ritari, Heikki Urpelainen, Nina Ebeling, Janne Yliheikkilä & Tommi Äikäs

Noteringsvaluta: EUR

Fonden storlek (mn eur): 97,78

Andelens värde: 20,38

Minimiteckning: Engångsteckning 30e, Månadssparande 30e

Avgifter: Förvaltningsarvode och förvarsavgift 1,50 % p.a., Teckningsprovision 0,00 %, Inlösenprovision 0 %

Löpande kostnader: 1,51 % (31.12.2019)

Marknadsindex: Dow Jones Stoxx 600 TR t.o.m. 31.12.2014

(EPRA EU (UK Restricted) Index NET t.o.m. 28.2.2011, MSCI Daily World TR Net USD t.o.m. 30.4.2020 och Morningstar Developed Markets Target Market Exposure NR USD -index fr.o.m. 1.5.2020

### Utveckling av andelsvärdet sedan startdatum



Utveckling av andelsvärdet sedan startdatum. Fondandelsvärdets historiska utveckling är ingen garanti för dess framtida avkastning.

### Avkastning

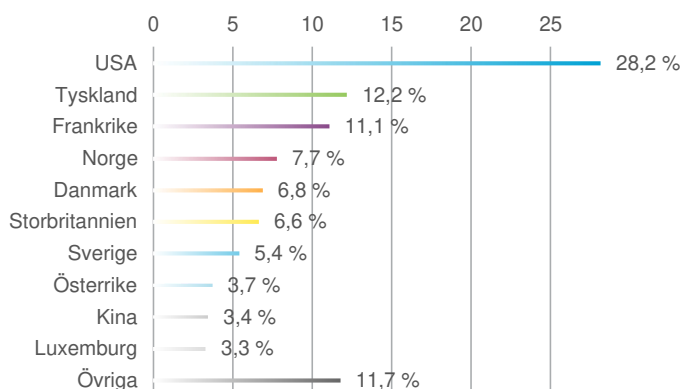
	Fond	Index
1 mån	5,94 %	1,80 %
3 mån	14,97 %	9,37 %
6 mån	21,79 %	13,12 %
12 mån	15,38 %	6,16 %
Ytd.	15,38 %	6,16 %
3 år årligen	10,87 %	9,61 %
5 år årligen	9,47 %	9,31 %
Från start, årligen	4,69 %	5,02 %

### Nyckeltal (12 mån)

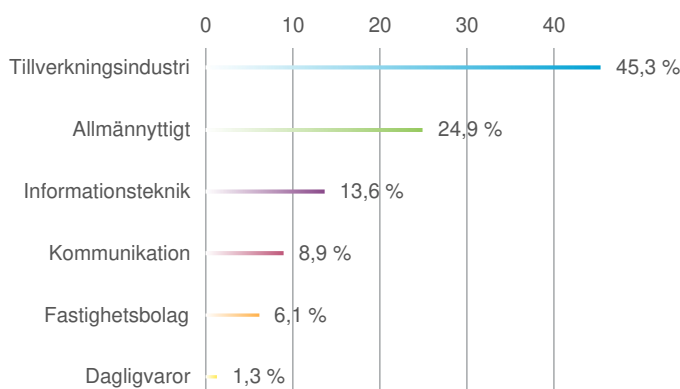
	Fond	Index
Volatilitet	26,80 %	28,73 %
Beta	0,86	-
Tracking Error	11,40	-
Sharpe	0,58	0,23
Active Share (31.12.2019)	98,74 %	-
Andelen bolag som rapporterat sina utsläpp (31.12.2020)	66 %	86 %

## Månadsrapport december 2020

### Placeringarnas landsfördelning



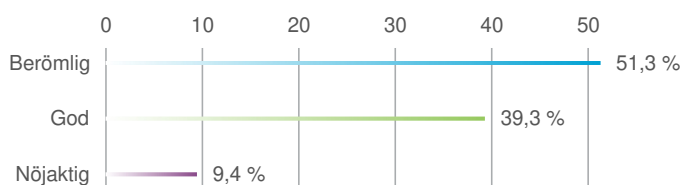
### Placeringarnas branschfördelning



### Fondens största placeringar

Företag	Andel (%)
Verbund - Oesterreichische Elektrizitaetswirtschaft	3,57 %
Vestas Wind Systems A/S	3,56 %
American Water Works Co Inc	3,21 %
Befesa SA	3,17 %
Orsted A/S	3,08 %
Equinix Inc	3,04 %
Siemens Ag	3,00 %
Encavis Ag	2,84 %
NEL ASA	2,83 %
Microsoft Corp	2,79 %

### ESG-klassificering



**Berömlig:** Bolaget är en föregångare i ansvarsfullt och hållbart företagande. ESG-frågor beaktas i all verksamhet.

**God:** Bolaget uppfyller ESG-krav, är engagerat och utvecklar sin ESG-policy.

**Nöjaktig:** ESG-aspekter beaktas i bolagets verksamhet men satsningarna är begränsade t.ex. på grund av att bolaget är relativt litet.

**Svag:** Bolaget beaktar ännu inte ESG-aspekter i sin verksamhet.

Fördelningen baserar sig på LokalTapiola Kapitalförvaltnings ESG-analys, (d.v.s. analys av frågor beträffande miljö, socialt ansvar och förvaltningsssed).

### Definition av nyckeltal

#### Volatilitet

Volatiliteten mäter placeringens dagliga avkastningsfluktuation i relation till den genomsnittliga avkastningen. Ju högre volatilitet, desto mer har avkastningen fluktuerat.

#### Beta

Beta beskriver hur avkastningen förväntas fluktueras i anknäring till avkastningsfluktuationen på marknaden. Till exempel beta 0,5 betyder att placeringen förväntas öka/minska med hälften av jämförelseindexets ökning/minskning.

#### Tracking Error

Tracking Error mäter hur noga placeringens avkastning följer jämförelseindexets avkastning. En hög siffra berättar att placeringens avkastning fluktuerat kraftigt i förhållande till jämförelseindexets avkastning.

#### Sharpe Ratio

Sharpe Ratio visar placeringens avkastning över den riskfria räntan i förhållande till volatiliteten. Ju högre siffra, desto bättre är förhållandet mellan avkastning och risk.

#### Löpande kostnader

De löpande kostnaderna beskriver avgifterna för fonden i procent av det genomsnittliga kapitalet under det föregående kalenderåret. De löpande kostnaderna omfattar bl.a. förvaltnings- och förvaringsavgifter som debiteras från fondkapitalet. De löpande kostnaderna omfattar inte handelskostnader. Om fonden även placerar i andra fonder har de löpande kostnaderna för fonderna som utgör placeringsobjekt beaktats i siffran.

#### Active Share

Active Share nyckeltalet beskriver hur stor procentandel av fondens investeringar skiljer sig ifrån de placeringsmål som finns i jämförelseindexet. Större procental betyder en större avvikelse.

#### Kolintensitet

Kolintensitet mäter fondens risk som härstammar från utsläpp i förhållande till omsättningen. Utsläppssiffran omfattar bolagets direkta utsläpp (t CO2 ekvivalent) som härstammar från tillgångarna ägda eller kontrollerade av bolaget samt de indirekta utsläpp (t CO2 ekvivalent) som orsakas av den el, värme och kyla som bolaget förbrukar gällande de bolag som fonden placerat i. I beräkningen divideras ett bolags utsläppssiffra (t CO2 ekvivalent) med bolagets omsättning (m EUR). För fonden räknas kolintensiteten genom att vikta de beräknade bolagsspecifika kolintensitet med bolagets andel i portföljen och genom att sammanräkna alla viktade siffror för fonden.

**Ansvarsbegränsning:** Rapporten är gjord av LokalTapiola Kapitalförvaltning Ab. Informationen i rapporten har samlats in från källor som anses pålitliga. LokalTapiola Kapitalförvaltning Ab ansvarar inte för eventuella felaktigheter i informationen som presenteras i rapporten och inte heller för skador som orsakats av att informationen använts. Tidigare utveckling av värdet på fonden är ingen garanti för en framtida utveckling och den förväntade avkastningen är inget löfte om avkastning. Värdet på fonden kan öka eller minska och kunderna kan förlora tillgångar de placerat i fonden. Rapporten är inte en uppmaning att teckna eller lösa in fondandelar. Före man tecknar fondandelar ska man bekanta sig med nyckeltalsbroschyren för fonden, fondstadgar och fondprospektet som fås gratis på finska och svenska på LokalTapiolas kontor eller adressen lokaltapiola.fi.