

Kuukausikatsaus elokuu 2021

Rahaston sijoituspolitiikka

Sijoitusrahasto LähiTapiola Maailma 20 on yhdistelmärahasto, joka sijoittaa maailmanlaajuisesti sekä korko- että osakemarkkinoille erilaisten rahastojen kautta. Perustilanteessa 20 prosenttia rahaston varoista on sijoitettu osakkeisiin. Osakkeiden ja korkojen osuutta muutetaan markkinatilanteen mukaan, ja osakerahastojen osuus rahaston varoista voi vaihdella 0 ja 40 prosentin välillä.

LähiTapiola Maailma 20 sopii sijoittajalle, joka tavoittelee korkomarkkinoita parempaa tuottoa osakemarkkinoita pienemmällä riskillä. Suosittelemme vähintään kolmen vuoden sijoitusaikaa.

Avaintiedot

ISIN: FI0008812474

Bloomberg: TAPMA20 FH

Aloituspäivä: 1.10.2007

Salkunhoitaja: LähiTapiola Varainhoito Oy / Jari Järvinen

Noteerausvaluutta: EUR

Rahaston koko (MEUR): 57,46

Osuuden arvo: 19,82

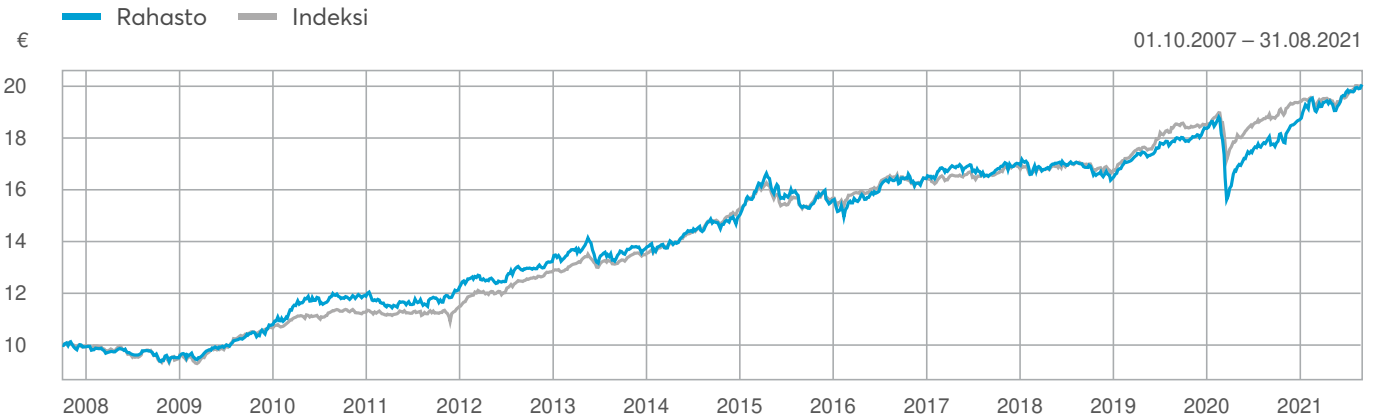
Minimimerkintäsumma: Kertamerkinnät 30e, kuukausimerkinnät 30e

Palkkiot: Hallinnointi ja säilytys 0,45 % p.a., merkintä 0,00 %, lunastus 0 %

Juoksevat kulut: 0,78 % (30.06.2021)

Markkinaindeksi: 20 % MSCI World TR & 80 % iBoxx Euro Overall 30.4.2020 asti ja 1.5.2020 alkaen Morningstar Global Markets Large-Mid Cap NR USD ja iBoxx EUR Overall

Arvonkehitys perustamisesta lähtien



Rahaston kehitys perustamisesta lähtien. Historiallinen tuotto ei ole tae tulevasta.

Tuotto

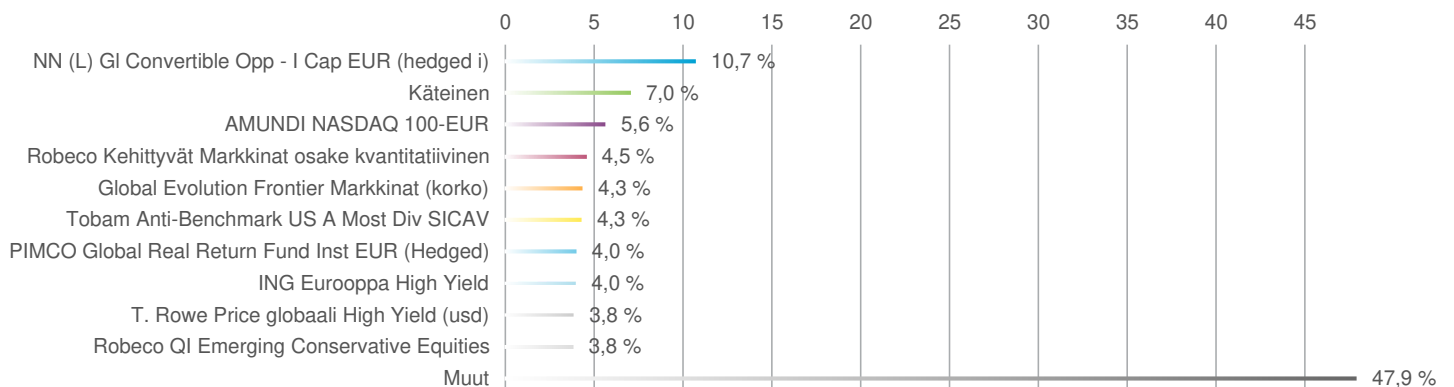
	Rahasto	Indeksi
1 kk	1,23 %	0,24 %
3 kk	4,06 %	2,84 %
6 kk	5,33 %	3,76 %
12 kk	12,28 %	6,43 %
Vuoden alusta	7,00 %	2,72 %
3 v. vuosittain	5,57 %	5,33 %
5 v. vuosittain	3,99 %	3,79 %
Perustamisesta vuosittain	5,03 %	4,98 %

Tunnusluvut (12 kk)

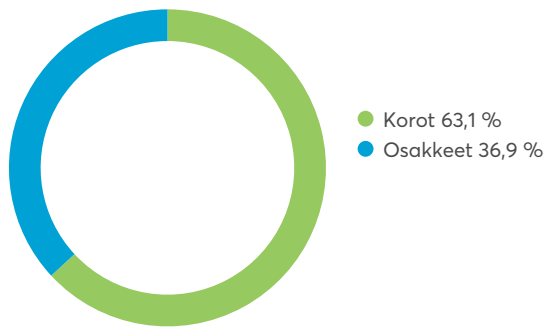
	Rahasto	Indeksi
Volatiliteetti	4,58 %	3,17 %
Beta	0,99	-
Tracking error	3,33	-
Sharpen luku	2,72	2,14

Kuukausikatsaus elokuu 2021

Sijoitusten jakauma



Osake-/korkojakauma



Tunnuslukujen selitykset

Volatiliteetti

Volatiliteetti mittaa sijoituksen päivittäisen tuoton heilahtelua keskimääräisen tuotonsa ympärillä. Mitä korkeampi volatiliteetti on, sitä enemmän tuotto on vaihdellut.

Beta

Beta kuvaa miten sijoituksen tuoton odotetaan vaihtelevan markkinoiden tuoton vaihtelun mukana. Esimerkiksi beta 0,5 tarkoittaa, että sijoituksen odotetaan nousevan/laskevan puolet vertailuindeksin noususta/laskusta.

Tracking Error

Tracking Error mittaa, kuinka tarkasti sijoituksen tuotto on seurannut vertailuindeksin tuottoa. Korkea luku kertoo, että sijoituksen tuotto on vaihdellut voimakkaasti suhteessa vertailuindeksin tuottoon.

Sharpen luku

Sharpen luku kertoo, paljonko sijoitus saavutti tuottoa yli riskittömän koron suhteessa volatiliteettiin. Mitä korkeampi luku on, sitä parempi on tuotto-riski-suhde.

Juoksevat kulut

Juoksevat kulut kertoo rahaston kulujen osuuden prosenttilukuna keskimääräisestä pääomasta edelliseltä kalenterivuodelta. Se sisältää mm. rahaston pääomasta veloitettavat hallinnointi- ja säilytyspalkkiot. Se ei sisällä kaupankäyntikuluja. Mikäli rahasto sijoittaa myös toisiin rahastoihin, on luvussa huomioitu myös sijoituskohteina olevien rahastojen juoksevat kulut.