

LokalTapiola Europa High Yield




ISIN: FI4000532718

SFDR: Art. 8

Hållbarhetsöversikt 31.12.2025

Placeringsfonden LokalTapiola Europa High Yield är en aktivt förvaltd långgräntefond som investerar på den europeiska high yield-marknaden. Fonden placerar huvudsakligen i ränteinstrument som emitterats eller garanterats av företag och offentliga samfund i Europa. Placeringsobjekten väljs utifrån portföljförvaltningens marknadssyn och analyser. Vid placeringarna beaktas LokalTapiola Kapitalförvaltningskoncernens principer för hållbart investering, vilka omfattar riktlinjer för FN:s mål för hållbar utveckling samt koncernens klimat- och naturstrategi.

| Integrering | | Ägarinflytande | | Uteslutning |
|------------------------|--|------------------------------|--|--------------------------|
| Egen hållbarhetsanalys | Beaktande av huvudsakliga negativa konsekvenser för hållbar utveckling | Möten med investeringsobjekt | Påverkansprojekt och kontakt med företagen | Omfattande uteslutningar |

| | | | |
|--|---|--|---|
| Morningstar ESG Risk Rating for Funds (31.12.2025) | N/A | | |
| FN:s Global Compact-principer | 0 % andelen överträdande företag | 58 % följer principerna 1 % på bevakningslistan 41 % uppgifter finns inte att tillgå | |
| TOP 3 FN:s mål för hållbar utveckling på vilka fondens investeringar har en positiv inverkan |  27 % |  18 % |  10 % |
| Koldioxidintensitet (scope 1+2) | 106 tCO ₂ e / M€ omsättning | | |
| Upright Net Impact | 23 %, tillhör de bästa 18 % av Uprights fonduniversum | | |
| Andelen green bonds | 12 % | | |

Enligt omfattande uteslutningar

| | |
|--|---|
| Vi investerar inte | I företag som bryter mot internationella normer, tillverkare av biologiska och kemiska vapen, investeringar med svagast hållbarhetsprofil. |
| Vi investerar inte när andelen av bolagets omsättning är > 5 % | Vuxenunderhållning, tobaksproduktion, hasardspelföretag, snabbkreditbolag |
| Vi investerar inte | I gruv- eller energibolag eller bolag som erbjuder offentliga tjänster vilka investerar i nya stenkols-, brunkols- eller torvprojekt |
| Vi investerar inte när andelen av bolagets omsättning är > 20 % | I produktion eller användning av stenkol, brunkol eller torv i energiproduktion (> 20 % av produktionen) |
| Vi investerar endast i de bästa eller i tydliga förbättrare | I de bästa bolagen i koldioxidintensiva branscher vad gäller koldioxidavtryck (energi-, olje- och gasbolag), offentliga tjänster, avfallshantering, båt- och flygtrafik, basindustri/material |

Ytterligare information finns på webbsidan för fonden och lahitapiola.fi/vastuullinensijoittaminen

[Förhandsinformationsblankett](#) över fonden enligt EU:s förordning om hållbarhetsrelaterade upplysningar och anknytande [periodisk rapport](#)

LokalTapiola Europa High Yield

Hållbarhetsfördelningar

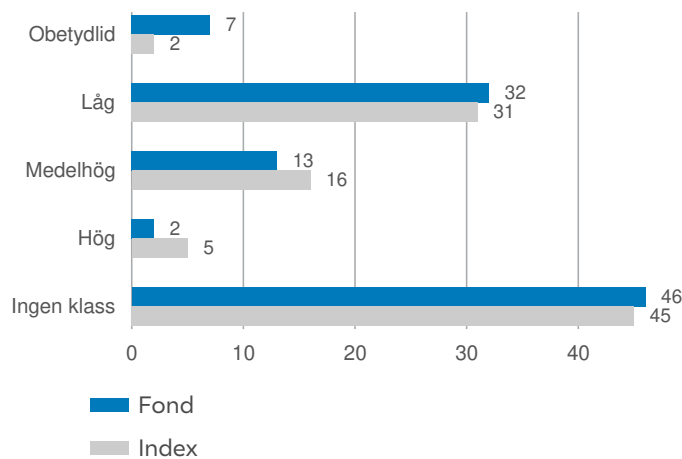
Sustainalytics Risk Rating

| | Fonden | Index |
|--------------------------------|--------|-------|
| Sustainalytics ESG Risk Rating | 18.1 | 19.9 |
| Environmental (E) Risk | 3.3 | 6.3 |
| Social (S) Risk | 8.0 | 7.6 |
| Governance (G) Risk | 3.8 | 3.9 |

MSCI:s ESG-rating och MSCI ESG Quality Score beskriver fondens hållbarhetsprofil och E-, S- och G-vitsorden beskriver MSCI:s uppskattning av utvecklingen av hållbarhetsfaktorer för fondens placeringsobjekt i anslutning till miljö, socialt ansvar och god förvaltningssed.

* Indexet som använts i jämförelsen: iBoxx EUR Liquid High Yield Index

Sustainalytics ESG Risk Rating-fördelning



Fördelningen baserar sig på hållbarhetsklassificeringar (ESG) som MSCI gett för bolagen, vilka beaktar bolagets risker och möjligheter i hållbarhetsfaktorer i anslutning till miljö, socialt ansvar och god förvaltningssed. AAA = berömlig och CCC = svag. * Indexet som använts i jämförelsen: iBoxx EUR Liquid High Yield Index

10 största investeringar i bokstavsordning

| Namn | Sektor | Sustainalytics ESG Risk Score* | Koldioxidintensitet | SBT (T=har satt mål, S=engagerat) |
|--------------------------------|-----------------------------|--------------------------------|---------------------|-----------------------------------|
| AccorInvest Group SA 5.5% 15.1 | Konsumenttjänster | 24 | 37.4 | T |
| Bank of Ireland Gro 6.375% ca | Banker och försäkringsbolag | 15.9 | 1.2 | T |
| Digi Romania SA 4.63% 29.10.20 | Konsumenttjänster | | | |
| eircom Finance DAC 5% 30.04.20 | Telekommunikation | | | |
| Enel SpA 4.75% 31.12.2099 call | Allmännyttiga | 17.4 | 330.4 | T |
| Gruenthal GmbH 4.63% 15.11.2 | Hälsovård | | 14.3 | T |
| Matterhorn Telecom SA 3.88% 15 | Telekommunikation | | | |
| NN Group NV 6.38% 31.12.2099 c | Banker och försäkringsbolag | 16.2 | 0.8 | |
| Paprec Holding SA 3.5% 01.07.2 | Industriella tjänster | 23.9 | | |
| Techem Verwaltungsgesellsch 5. | Industriella tjänster | | 135.6 | |

* Sustainalytics delar in bolagen i fem riskkategorier: obetydlig (0–10), låg (10–20), medelhög (20–30), hög (30–40), mycket hög (över 40).

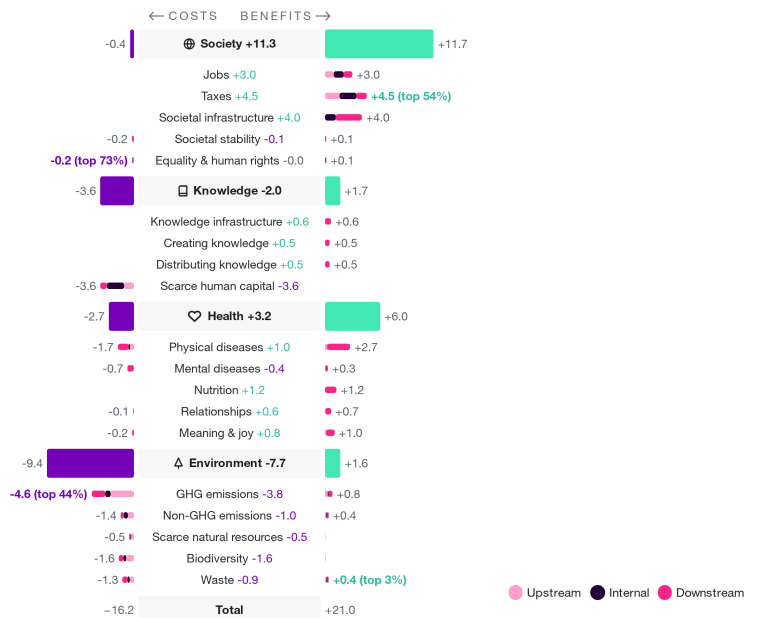
LokalTapiola Europa High Yield

Investeringsarnas inverkan på FN:s mål för hållbar utveckling

| UN SUSTAINABLE DEVELOPMENT GOAL | % OF MISALIGNMENT | % OF ALIGNMENT |
|---|-------------------|----------------|
| 1 - No Poverty | | 0.5% |
| 2 - Zero Hunger | 0.4% | 2.3% |
| 3 - Good Health and Wellbeing | 0.5% | 10.4% |
| 4 - Quality Education | | 0.9% |
| 5 - Gender Equality | | 0.3% |
| 6 - Clean Water and Sanitation | 2.4% | 1.1% |
| 7 - Affordable and Clean Energy | 1.3% | 5.7% |
| 8 - Decent Work and Economic Growth | | 26.9% |
| 9 - Industry, Innovation and Infrastructure | 0.7% | 17.8% |
| 10 - Reduced Inequality | | 0.6% |
| 11 - Sustainable Cities and Communities | 1.8% | 8.5% |
| 12 - Responsible Consumption and Production | 1.2% | 4.3% |
| 13 - Climate Action | 3.7% | 6.7% |
| 14 - Life Below Water | 1.8% | 0.5% |
| 15 - Life on Land | 2.1% | 0.2% |
| 16 - Peace, Justice and Strong Institutions | 0.1% | 0.4% |
| 17 - Partnerships for the Goals | | |

Upright Projects bedömning av vilken inverkan affärsverksamheten som investeringsobjekten i fonden bedriver har på FN:s mål för hållbara utveckling (SDG, Sustainable development goals).

Investeringsarnas nettoinverkan



Upright model release 1.11.0 on 23rd Jan. 2026 at 08:04

Fund holdings create on average 23% less negative impact than positive impact

Ranks in the top 18% across the global universe of funds

+23%

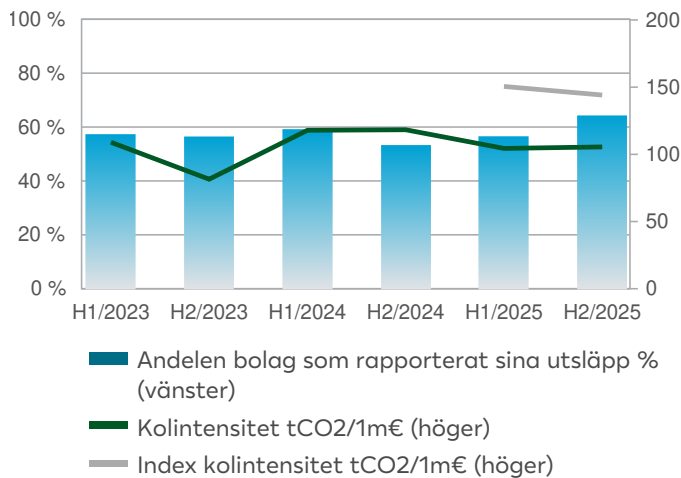
Aggregate metric
Net impact ratio

Upright Projects bedömning av inverkan från investeringsobjektens ekonomiska verksamhet. I Uprights AI-baserade analysmodell fastställs inom fyra huvudteman (samhälle, kunnsande, hälsa och miljö) 19 delområden och den nytta och de kostnader de orsakar. Huvudvikten i modellen ligger på produkterna och tjänsterna som företagen producerar, inte på hur de producerats.

LokalTapiola Europa High Yield

Ympäristö

Kolavtryck (Scope 1+2)



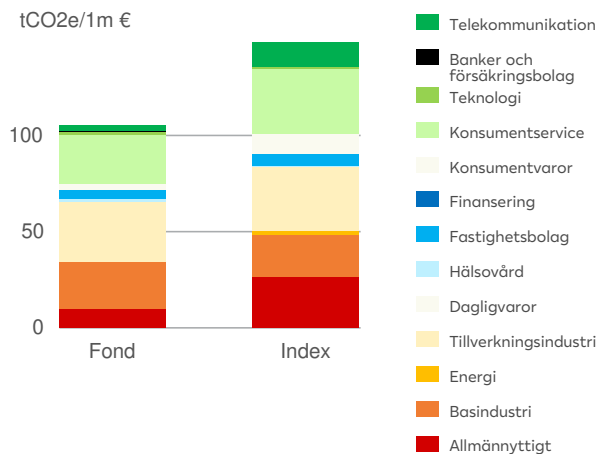
Kolintensitet (Scope 1, 2 och 3)

| | Fond | Index* |
|---------|-------|--------|
| Scope 1 | 76.9 | 105.7 |
| Scope 2 | 28.7 | 38.4 |
| Scope 3 | 817.9 | 1217.4 |

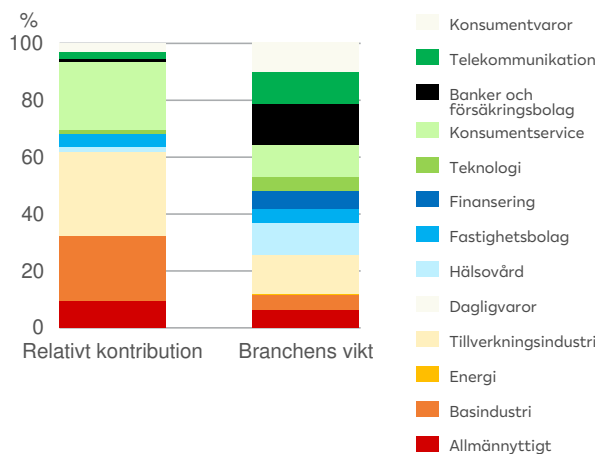
Fondens koldioxidintensitet (tCO2e/1m€) har räknats separat för direkta (scope1), för indirekta från energiförbrukningen (scope2) och för indirekta från värdekedjan (scope3) växthusutsläpp från den egna verksamheten, vilka bolagen rapporterat.

* Indexet som använts i jämförelsen: iBoxx EUR Liquid High Yield Index

Kolintensiteternas branschfördelning

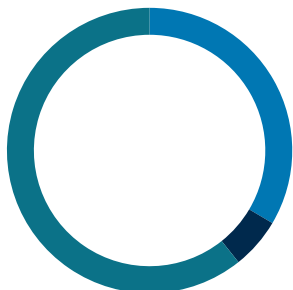


Kontributionen som respektive iBoxx-bransch har till fondens (eller jämförelseindexets) koldioxidintensitet.



Relativ kontribution som varje iBoxx-bransch har till fondens koldioxidintensitet och branschens vikt i fonden.

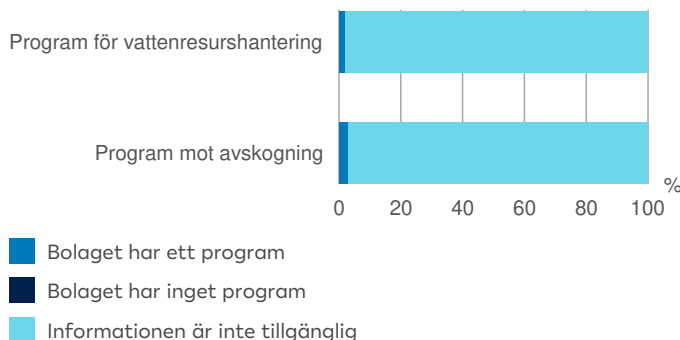
Science Based Targets (SBT)



- Bolaget satt ett mål enligt SBTi (34%)
- Bolaget förbundet sig till SBT-initiativet (6%)
- Bolaget inte förbundet sig till SBT-initiativet (61%)

Bolagens anslutande till Science Based Targets -initiativet. Inom två år efter anslutandet till initiativet ska bolaget ställa mål för minskning av utsläpp som är i linje med Parisavtalet och som SBT-initiativet har fastställt och godkänt. Även om bolaget inte anslutit sig till SBT-initiativet kan bolaget ha mål för att minska utsläppen enligt Parisavtal.

Vatten/skogspolicy

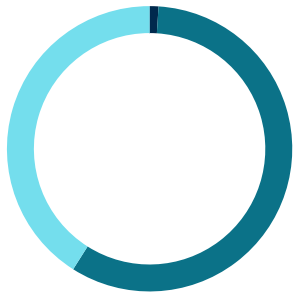


Information som bedömts av Sustainalytics om huruvida bolagen har program relaterade till skog eller vatten. Bolag i kategorin "Informationen är inte tillgänglig" är i huvudsak sådana för vilka Sustainalytics inte bedömer att dessa teman utgör en väsentlig ESG-risk.

LokalTapiola Europa High Yield

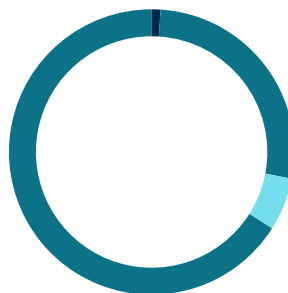
Hyvä hallintotapa ja sosiaalinen vastuu

Överensstämmelse med FNs Global Compact principer



- Bryter mot minst en princip (0%)
- På bevakningslistan (1%)
- Respekterar principerna (58%)
- Ingen information (41%)

Könsfördelning i styrelser



- Kvinnor i styrelsen 0% (0%)
- Kvinnor i styrelsen under 30% (1%)
- Kvinnor i styrelsen 30-50 % (27%)
- Kvinnor i styrelsen över 50 % (6%)
- Ingen information (66%)

Aktiivinen omistajuus



◇ Möten med bolagens ledning

LokalTapiola Kapitalförvaltning påverkar placeringsobjekten i fondens namn genom möten med bolagens ledning och att diskutera hållbarhetsteman med dem.

Vi mötte ledningen för bolagen i fonden 142 gånger under de tre föregående åren, och under 67% av möterna diskuterades ESG-teman.

LokalTapiola Europa High Yield

Definition för bilder och nyckeltal

Fördelningarna i rapporten innehåller fondens kontanta medel och eventuella derivat. I huvudsak ingår de i kategorierna "Ingen rating"/"Ingen information".

Koldioxidintensitet

Koldioxidintensiteten beskriver fondens koldioxidrisk i förhållande till omsättningen. I beräkningen divideras bolagets utsläpp (tCO₂-ekvivalenten) med bolagets omsättning (m EUR). Koldioxidintensitetet för fonden räknas genom att väga den bolagsspecifika koldioxidintensiteten utifrån bolagets andel i fonden och addera de vägda talen för fondens investeringar. Räknesättet följer TCFD:s rekommendationer.

Koleffektivitet

Koleffektivitet mäter fondens risk som härstammar från utsläpp i förhållandet till placerings värde. Koleffektiviteten beräknas genom att dividera fondens totala utsläpp (t CO₂ ekvivalent) med fondens kapital (m EUR). Koleffektiviteten berättar hur mycket utsläpp (t CO₂ ekvivalent) som riktas till en placering på 1 miljon euro i fonden. I beräkningen beaktas TCFD:s rekommendationer.

De rapporterade bolagens andel

Andelen bolag som rapporterat utsläppen av bolag som utgör fondens (eller jämförelseindexets) investeringsobjekt. Vi rapporterar det fondspecifika (eller indexets) koldioxidavtryckstal endast om andelen rapporterade bolag är över 50 procent. I koldioxidavtryckstalet har beaktats växthusgasutsläppen (tCO₂-ekvivalenten) från tillgångar bolagen som utgör fondens investeringsobjekt äger eller kontrollerar samt från elproduktionen bolagen skaffar. I beräkningen används de senaste tillgängliga talen bolagen rapporterat.

SFDR (Sustainable Finance Disclosure Regulation)

Förordning om hållbarhetsrelaterade upplysningar som ska ges inom den finansiella sektorn vilken bestämmer hållbarhetsuppgifterna som ska ges om investeringsprodukten eller -tjänsten. Omfattar upplysnings- och rapporteringskyldigheter i anknytning till hållbarhetsrisker och huvudsakliga skadliga hållbarhetseffekter och det ska fastställas om investeringsprodukten strävar efter hållbara investeringar (SFDR 9), främjar hållbarhetsegenskaper utöver de andra egenskaperna, förutsatt att investeringsobjekten iakttar god förvaltnings sed (SFDR 8), eller är en annan produkt (SFDR 6).

Sustainability Rating as of 31st December 2025. Corporate and Sovereign Sustainability Score and Investment Style as of 31st December 2025. Morningstar's Sustainability Score incorporates Sustainalytics' company and country-level analysis.

© 2025 Morningstar. All rights reserved. The information contained herein: (1) is proprietary to Morningstar and/or its content providers; (2) may not be copied or distributed; and (3) is not warranted to be accurate, complete, or timely. Neither Morningstar nor its content providers are responsible for any damages or losses arising from any use of this information. Past performance is no guarantee of future results.

This report contains impact-related and sustainability-related indicators that are based on data produced by Upright Oy (Upright). Due to the limited availability of underlying information and the nature of the indicators, the produced information intrinsically includes some inaccuracy. Upright continuously seeks to improve the accuracy of its indicators by using the best available information and the best available statistical methods for integrating information from different sources. Upright does not warrant the accuracy of the information, and shall not be liable for any direct or indirect damages related to the information it provides. The information in this report is reproduced by permission from Upright, and may not be redistributed without permission from Upright.

Copyright © Sustainalytics, a Morningstar company. All rights reserved. The information, data, analyses and opinions contained herein: (1) includes the proprietary information of Sustainalytics and/or its content providers; (2) may not be copied or redistributed except as specifically authorized; (3) do not constitute investment advice nor an endorsement of any product, project, investment strategy or consideration of any particular environmental, social or governance related issues as part of any investment strategy; (4) are provided solely for informational purposes; and (5) are not warranted to be complete, accurate or timely. The ESG related information, methodologies, tools, ratings, data and opinions contained or reflected herein are not directed to or intended for use or distribution to India-based clients or users and their distribution to Indian resident individuals or entities is not permitted. Neither Morningstar Inc., Sustainalytics, nor their content providers accept any liability for the use of the information, for actions of third parties in respect to the information, nor are responsible for any trading decisions, damages or other losses related to the information or its use. The use of the data is subject to conditions available at <https://www.sustainalytics.com/legal-disclaimers>.

Ansvarsbegränsning: Denna översikt är en annons. Informationen i denna översikt är inte avsedd som en uppmaning att teckna eller lösa in fondandelar. Att placera innebär alltid en ekonomisk risk; fondens värde kan stiga eller sjunka och placeraren kan förlora de medel som placerats i fonden. Bekanta dig före slutliga placeringsbeslut med fondens fondprospekt och basfakta för investerare, vilka finns tillgängliga på finska och svenska på lahitapiola.fi/rahastot och seligson.fi. Fonderna förvaltas av Seligson & Co Fondbolag Abp. Översikten har sammanställts inom LähiTapiola Kapitalförvaltningskoncernen och informationen har samlats från källor som anses vara tillförlitliga. Bolagen som hör till LähiTapiola Kapitalförvaltningskoncernen ansvarar inte för eventuella fel i de uppgifter som framförs i översikten eller för skador som uppstår vid användningen av dessa uppgifter.