

Kuluttaja ESG

ISIN: F10008804737

Kestävyysskatsaus 30.12.2021



Rahaston noudattama sijoitusstrategia

Sijoitusrahasto LähiTapiola Kuluttaja ESG on aktiivisesti hoidettu osakerahasto. Rahaston sijoitukset noudattavat LähiTapiola Varainhoidon osakevalintamallia, ja ne painottuvat Eurooppaan ja Yhdysvaltoihin, mutta sijoituksia voidaan tehdä maailmanlaajuisesti. Sijoituskohteeksi valitaan pääasiassa 30-50 kohtuullisesti arvostettua kansainvälistä kulutusyhtiötä. Sijoituspäätökset tehdään kvantitatiivisten ja kvalitatiivisten kriteerien perusteella. Prosessi sisältää myös kestävyysanalyysin, jossa arvioidaan kestävyystekijöiden (ESG) sekä kestävyysriskien vaikutuksia yhtiön toimintaan, sen tulevaisuuden näkymiin ja yhtiön pitkän tähtäimen arvoon. Analyysin perusteella jokaiselle yhtiölle annetaan LähiTapiola Varainhoidon kestävyysluokitus. Sijoituksissa huomioidaan myös LähiTapiola Varainhoidon linjaukset ilmastonmuutoksen hillitsemisen osalta sekä YK:n Kestävän kehityksen tavoitteet.

Rahasto edistää muiden ominaisuuksien ohella ympäristöön ja yhteiskuntaan liittyviä ominaisuuksia, vaikka rahasto edistää ympäristöön liittyviä ominaisuuksia, se ei ole sitoutunut tekemään kestäviä sijoituksia tai sijoituksia EU Taksonomia-asetuksen (2019/2088) kriteerit täyttäviin ympäristön kannalta kestäviin taloudellisiin toimintoihin eikä sillä siten ole myöskään tavoitetta tehdä tiettyä vähimmäisosuutta tällaisia sijoituksia.

Rahasto edistää kaikilla arvopaperisijoituksillaan ympäristöön ja yhteiskuntaan liittyviä ominaisuuksia sisällyttämällä kestävyystekijöiden arvioinnin sijoitusvalintoihin, vaikuttamalla yhtiöiden toimintaan, rajaamalla pois sijoitusuniversumista tiettyjä yhtiöitä sekä sijoittamalla hiili-intensiivisillä toimialoilla vain hiilijalanjäljeltään parhaisiin yhtiöihin.

Seuraavat ympäristöön, hyvään hallintotapaan ja sosiaaliseen vastuuseen liittyvät rajaukset ovat sijoituspäätöksiä sitovia:

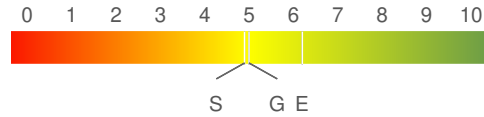
- Rahasto ei sijoita yhtiöihin, jotka ovat rikkoneet kansainvälisiä ihmisoikeuksia, työvoimaa, ympäristöä tai korruptiota koskevia normeja.
- Rahasto ei sijoita yhtiöihin, jotka valmistavat kiistanalaisia aseita tai niiden valmistamiseen käytettäviä komponentteja.
- Rahasto ei sijoita yhtiöihin, joiden liikevaihdosta yli 5 prosenttia tulee aikuisviihdetuotteista ja -palveluista, perinteisten aseiden valmistuksesta, tupakkatuotteiden valmistuksesta tai uhkapeleistä.
- Rahasto ei sijoita yrityksiin, joiden pääasiallinen ansaintamalli perustuu kuluttajille suunnattuihin pikaluottoihin.
- Rahasto ei sijoita heikoimman ulkopuolisen ESG - luokituksen saaneisiin yhtiöihin, joilla ei ole suunnitelmaa selkeistä toimenpiteistä toimintansa parantamiseksi.
- Rahasto ei sijoita yrityksiin, joiden liikevaihdosta yli 25 prosenttia muodostuu energiantuotannossa käytettävän kivihiihen, ruskohiihen tai turpeen tuottamisesta, tai energiantuotannosta vähintään 25 prosenttia perustuu kivihiihen, ruskohiihen tai turpeeseen.
- Hiili-intensiivisillä toimialoilla rahasto sijoittaa hiilijalanjäljeltään parhaisiin yrityksiin, sekä sellaisiin yrityksiin, joiden arvioidaan kuuluvan selkeisiin parantajiin.
- Yhtiön hiili-intensiteetti saattaa rajoittaa sijoituksen painoarvoa rahastossa.

MSCI ESG rating

MSCI
ESG RATINGS



CCC	B	BB	BBB	A	AA	AAA
-----	---	----	-----	---	----	-----



MSCI:n ESG-rating kuvaa rahaston vastuullisuusprofiilia, ja E-, S- ja G-arvosanat kuvaavat MSCI:n arvioita rahaston sijoituskohteiden kehitystä ympäristöön, sosiaaliseen vastuuseen ja hyvään hallintotapaan liittyvissä kestävyystekijöissä.

Produced by MSCI Research as of 31/12/21.

Morningstar-vastuullisuusluokitus



Morningstarin vastuullisuusluokitus kuvaa rahaston omistamien yhtiöiden vastuullisuusriskiä suhteessa muiden samassa Morningstarin määrittelemässä vertailuluokassa olevien rahastojen omistuksiin.

Kestävä kehitys

Rahaston sijoitukset vaikuttavat positiivisesti YK:n kestävä kehityksen tavoitteisiin.



Edellä mainituilla rajauksilla sekä yrityskohtaisella hyvän hallintotavan toteutumisen analyysillä pyritään varmistamaan, että sijoituskohteena olevat yritykset noudattavat hyviä hallintotapoja.

Ympäristöön, hyvään hallintotapaan ja sosiaaliseen vastuuseen liittyvien ominaisuuksien toteutumista mitataan tässä katsauksessa esitetyillä mittareilla. Mittareiden arvot ja tiedot perustuvat katsauksen päiväyksen tilanteeseen. Mittareiden arvot ja tiedot voivat muuttua.

Rahaston sijoituspäätöksissä otetaan huomioon soveltuvin osin ja saatavilla oleva tieto huomioiden pääasialliset haitalliset vaikutukset kestävyystekijöihin. Sijoitusten arvoon vaikuttavien kestävyysriskien ja sijoituskohteiden toiminnasta aiheutuvien kestävyyshaittojen huomioimisesta kerrotaan lisää LähiTapiola Varainhoidon kestävä sijoittamisen periaatteissa.

LähiTapiola Varainhoito vaikuttaa sijoituskohteisiin rahaston nimissä tapaamalla yritysten johtoa, osallistumalla yhtiökokouksiin sekä vaikuttamalla yrityksiin ja päättäjiin yhdessä muiden sijoittajien kanssa. Kestävyyden huomioiminen ja aktiivinen omistajuus tukevat rahaston pitkän aikavälin sijoitustuottotavoitteiden toteutumista.

Lisätietoja rahaston [verkkosivulla](#)

lahitapiola.fi/kestavasijoittaminen

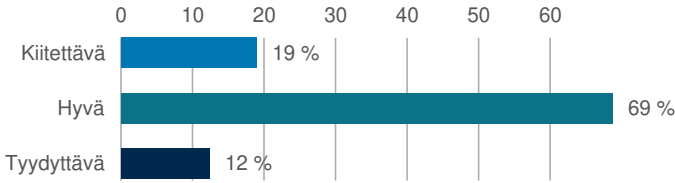
Kuluttaja ESG

ISIN: F10008804737

Kestävyysskatsaus 30.12.2021



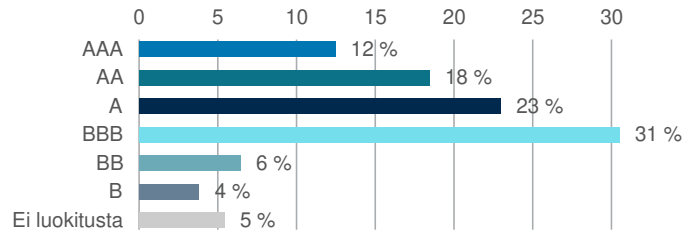
LähiTapiola Varainhoidon Kestävyyssjakauma



Kiitettävä: Yhtiö on edelläkävijä kestävyysasioissa. Kestävyys on mukana kaikessa toiminnassa.
Hyvä: Yhtiö täyttää kestävyysvaatimukset, on sitoutunut ja kehittää kestävyystään.
Tyydyttävä: Kestävyys on osa yhtiön toimintaa, mutta panostukset ovat rajalliset, esimerkiksi yhtiön pienestä koosta johtuen.
Heikko: Yhtiö ei vielä huomioi kestävyystekijöitä toiminnassaan.

Jakauma perustuu LähiTapiola Varainhoidon kestävyysanalyysiin.

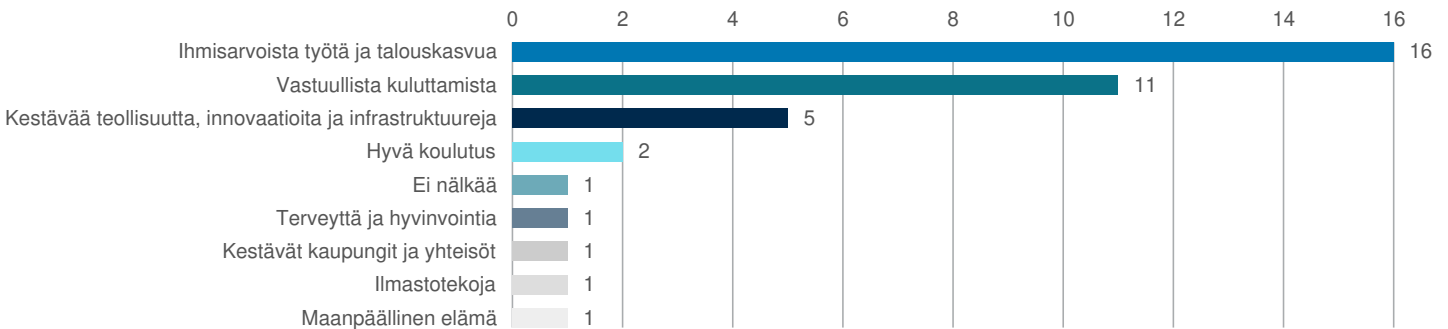
MSCI ESG Rating -jakauma



©2021 MSCI ESG Research Inc. Reproduced by permission *

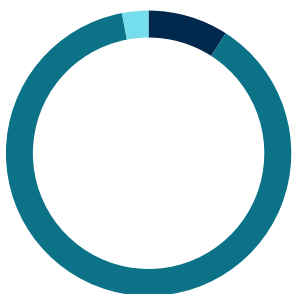
Jakauma perustuu MSCI:n yhtiöille antamiin vastuullisuusluokituksiin (ESG). AAA = kiitettävä ja CCC = heikko.

Sijoitusten vaikutus YK:n kestävä kehityksen tavoitteisiin



Kuvassa on rahastossa olevien yhtiöiden määrä, jotka edistävät YK:n kestävä kehityksen tavoitteita. Rahaston sijoituskohteista 97.04 %:lla on 1-3 LähiTapiola Varainhoidon määrittelemää kestävä kehityksen tavoitetta.

YK:n Global Compact -periaatteiden noudattaminen



- Rikkoo vähintään yhtä periaatetta 0 %
- Tarkkailulistalla 9 %
- Noudattaa periaatteita 88 %
- Tietoa ei saatavilla 3 %

©2021 MSCI ESG Research Inc. Reproduced by permission *

Hallitusten sukupuolijakauma



- 0% naisia (0%)
- Alle 30% naisia (21%)
- 30-50% naisia (64%)
- Yli 50% naisia (9%)
- Tietoa ei saatavilla (6%)

©2021 MSCI ESG Research Inc. Reproduced by permission *

Hallitusten jäsenten riippumattomuus



- Alle puolet riippumattomia 21 %
- 50-75% riippumattomia 48 %
- Yli 75% riippumattomia 15 %
- Tietoa ei saatavilla 16 %

©2021 MSCI ESG Research Inc. Reproduced by permission *

Hallituksen jäsen määritellään riippumattomaksi, jos hän on riippumaton sekä yhtiöstä että sen merkittävistä osakkeenomistajista ja on ollut alle 10 vuotta hallituksessa.

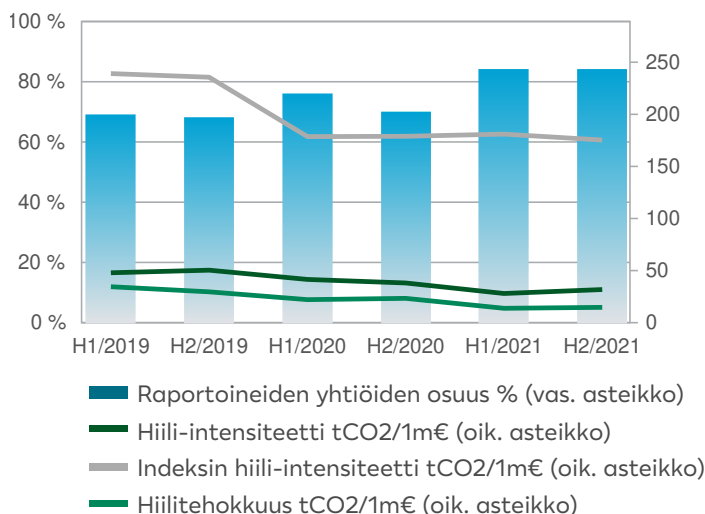
Kuluttaja ESG

ISIN: F10008804737

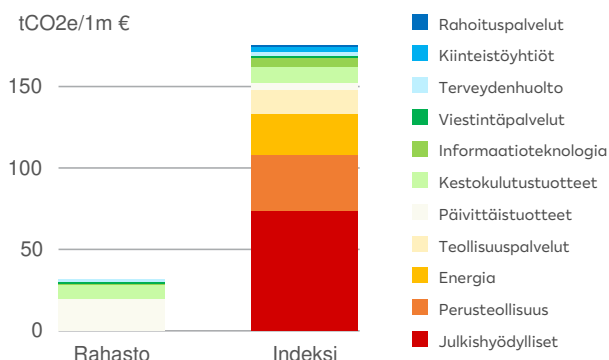
Kestävyysskatsaus 30.12.2021



Hiilijalanjälki

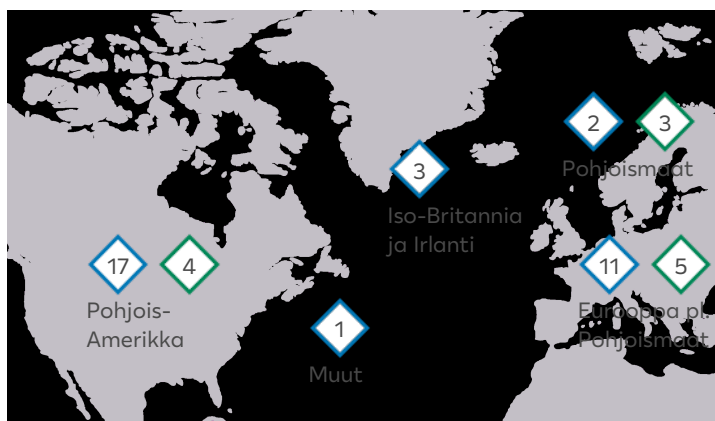


Hiili-intensiteettien toimialajakaumat



Kunkin GICS-toimialan kontribuutio rahaston (tai vertailuindeksiin) hiili-intensiteettiin. Toimialakohtainen hiili-intensiteettiluku lasketaan painottamalla yhtiökohtaista hiili-intensiteettiä yhtiön osuudella rahastossa (tai vertailuindeksissä) ja laskemalla toimialoittain sijoitusten painotetut luvut yhteen. Hiili-intensiteettien laskennassa noudatamme TCFD:n suosituksia.

Aktiivinen omistajuus

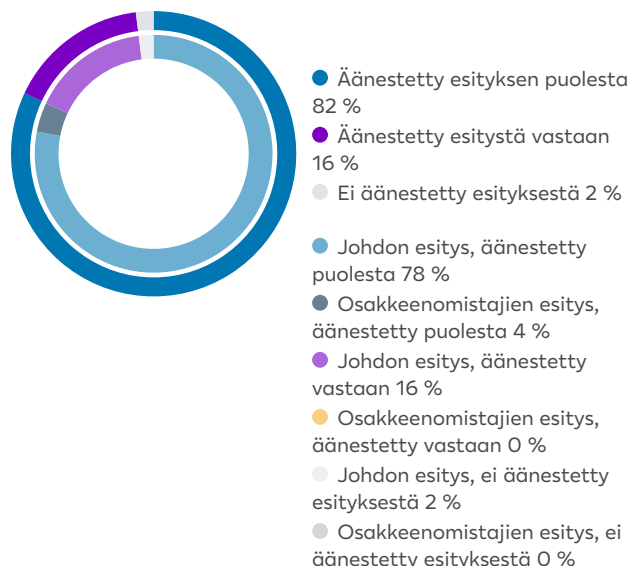


Yhtiökokoukset vuonna 2021

Tapaamiset yhtiöiden johdon kanssa vuosina 2020-2021

Osallistuimme rahaston nimissä 34 yhtiökokoukseen vuonna 2021. Tapasimme rahaston yhtiöiden johtoa 12 kertaa edellisen kahden vuoden aikana, tapaamisissa 50 %:ssa keskusteltiin ESG-teemoista.

Äänestäminen yhtiökokouksissa: johdon ja osakkeenomistajien esitykset





Tunnusluvut

	Rahasto	Indeksi*
Hiili-intensiteetti (tCO ₂ e) (31.12.2021)	31,80	175,30
Päästöt raportoineiden yhtiöiden osuus (31.12.2021)	84 %	89 %

* Vertailussa käytetty indeksi: Morningstar Developed Markets

Kuviin ja tunnuslukuihin liittyvät selitykset

MSCI-rating ja E-, S- ja G-arvosanat

MSCI pisteyttää yhtiöiden toimintaa ympäristöön (E), sosiaaliseen vastuuseen (S) ja hyvään hallintotapaan (G) liittyvissä kestävyystekijöissä skaalalla 0-10. Mitä korkeammat pisteet, sitä paremmin MSCI arvioi yhtiön ottavan kestävyystekijät huomioon ja varautuvan niihin liittyviin riskeihin. E-, S- ja G-arvosanat ovat absoluuttisia, ja rahaston E-, S- ja G-arvosanat saadaan laskemalla rahaston sijoituskohteiden painotettu keskiarvo kustakin osa-alueesta. MSCI:n ESG-luokitusta laskettaessa yhtiökohtaiset arvosanat toimialapainotetaan ensin, joten ESG -luokitusta ei voi suoraan johtaa rahaston E-, S- ja G-tekijöiden arvosanoista.

Vaikutus YK:n kestävän kehityksen tavoitteisiin

YK:n yleiskokous vahvisti Agenda 2030-ohjelman, joka sisältää 17 kestävän kehityksen tavoitetta ja 169 alatavoitetta, syyskuussa 2015. Tavoitteiden päämääränä on äärimmäisen köyhyyden poistaminen sekä kestävä kehitys, jossa otetaan huomioon ekologiset, sosiaaliset ja taloudelliset ulottuvuudet tasavertaisesti. Tavoitteet sitovat kaikkia YK:n jäsenmaita ja tätä tavoitteiden toteutumisen eteen on tehtävä niin globaalisti, kansallisella kuin yhtiö- ja yksilötasolla. Määrittelemme jokaiselle sijoituskohteelle, mitä kestävän kehityksen tavoitteita yhtiö toiminnallaan edistää. Määrittelyssä huomioimme yhtiön toimialan ja maantieteellisen alueen, jossa yhtiö toimii. Tavoitteena on ensisijaisesti identifioida ne yhtiöt, joiden toiminnalla on suora vaikutus tavoitteisiin. Toissijaisesti tarkastelemme yhtiöitä, joiden toiminta välillisesti vaikuttaa tavoitteiden saavuttamiseen. Määrittelymme perusteella yksittäinen yhtiö voi vaikuttaa 1-3 tavoitteeseen. Kaikki sijoituskohteena olevat yhtiöt eivät automaattisesti saa YK:n kestävän kehityksen tavoitteiden mukaista luokittelua, vaikka sijoituskohteen liiketoiminta voi milloin osin olla vastuullista.

Hiili-intensiteetti

Hiili-intensiteetti kuvaa rahaston hiiliriskiä. Rahastolle hiili-intensiteetiluku lasketaan painottamalla sijoituskohterahoitkohtaisia hiili-intensiteettiä rahaston osuudella ja laskemalla rahaston sijoitusten painotetut luvut yhteen.

Hiilitehokkuus

Hiilitehokkuus kuvaa rahaston hiiliriskiä suhteessa sijoitettuun pääomaan. Hiilitehokkuusluku lasketaan jakamalla rahaston kokonaispäästöt (t CO₂ ekvivalentti) rahaston pääomalla (m EUR). Hiilitehokkuus kertoo paljonko päästöt (tCO₂ ekvivalentti) kohdistuu 1 miljoonan euron sijoitukseen rahastossa (tai indeksissä). Laskentatapa on TCFD:n suositusten mukainen.

Kokonaispäästöt

Rahaston kokonaispäästöt (t CO₂ ekvivalentti) kuvaavat rahaston ns. omistamia päästöjä. Osakerahastoille rahaston omistamat päästöt lasketaan kertomalla yksittäisen yhtiön päästöluku rahaston omistuosuudella yhtiöstä (sijoituksen arvo/yhtiön markkina-arvo) ja laskemalla rahaston yksittäisten sijoitusten luvut yhteen. Yrityslainarahastojen sijoituksille kohdistuvat päästöt lasketaan kertomalla yksittäisen yhtiön päästöluku rahaston osuudella yhtiön pääomista (sijoituksen arvo/yhtiön markkina-arvo + yhtiön kokonaisvelka) ja laskemalla rahaston yksittäisten sijoitusten luvut yhteen.

Raportoineiden yhtiöiden osuus

Päästöt raportoineiden yhtiöiden osuus rahaston sijoituskohteena olevien rahastojen kohdeyhtiöistä. Käytämme laskennassa viimeisiä saatavilla olevia rahastokohtaisia lukuja.

SFDR (Sustainable Finance Disclosure Regulation)

Asetus kestävyystietojen liittyvien tietojen antamisesta finanssisektorilla, mikä määrittelee sijoitustuotteesta tai -palvelusta annettavat kestävyystiedot. Sisältää tiedonanto- ja raportointivelvoitteita kestävyysriskeihin ja pääasiallisiin haitallisiin kestävyysvaikutuksiin liittyen ja määrittävää, onko sijoitustuote kestäviä sijoituksia tavoitteleva (SFDR 9), kestävyysominaisuuksien muiden ohella edistävää, edellyttäen että sijoituskohteet noudattavat hyviä hallintotapoja (SFDR 8) vai muu tuote (SFDR 6).

*) MSCI Disclaimer: Although LocalTapiola Asset Management Ltd information providers, including without limitation, MSCI ESG Research LLC and its affiliates (the "ESG Parties"), obtain information from sources they consider reliable, none of the ESG Parties warrants or guarantees the originality, accuracy and/or completeness, of any data herein and expressly disclaim all express or implied warranties, including those of merchantability and fitness for a particular purpose. The Information may only be used for your internal use, may not be reproduced or disseminated in any form and may not be used as a basis for, or a component of, any financial instruments or products or indices. Further, none of the Information can in and of itself be used to determine which securities to buy or sell or when to buy or sell them. None of the ESG Parties shall have any liability for any errors or omissions in connection with any data herein, or any liability for any direct, indirect, special, punitive, consequential or any other damages (including lost profits) even if notified of the possibility of such damages.

MSCI ESG Research LLC's ("MSCI ESG") Fund Metrics and Ratings (the "Information") provide environmental, social and governance data with respect to underlying securities within more than 31,000 multi-asset class Mutual Funds and ETFs globally. MSCI ESG is a Registered Investment Adviser under the Investment Advisers Act of 1940. MSCI ESG materials have not been submitted to, nor received approval from, the US SEC or any other regulatory body. None of the Information constitutes an offer to buy or sell, or a promotion or recommendation of, any security, financial instrument or product or trading strategy, nor should it be taken as an indication or guarantee of any future performance, analysis, forecast or prediction. None of the Information can be used to determine which securities to buy or sell or when to buy or sell them. The Information is provided "as is" and the user of the Information assumes the entire risk of any use it may make or permit to be made of the Information.

Vastuunrajoitus: Katsaus on LähiTapiola Varainhoito Oy:n laatima. Katsauksen on kerätty tietoja luotettavina pidetyistä lähteistä. LähiTapiola Varainhoito Oy ei vastaa katsauksessa esitettyjen tietojen mahdollisista virheistä tai niiden käytöstä aiheutuneista vahingoista. Tämän katsauksen tietoja ei ole tarkoitettu kehoitukseksi merkitä tai lunastaa rahasto-osuuksia. Sijoittamiseen liittyy aina taloudellinen riski, rahaston arvo voi nousta tai laskea ja asiakas voi menettää rahastoon sijoittamiaan varoja. Ennen merkinnän tekemistä tulee tutustua rahaston avaintietoosiin, sääntöihin ja rahastoosiin jotta saa maksutta suomeksi ja ruotsiksi osoitteesta lahitapiola.fi/rahastot.