

Mall som avser regelbundna uppgifter för de finansiella produkter som avses i artikel 8.1, 8.2 och 8.2a i förordning (EU) 2019/2088 och artikel 6 första stycket i förordning (EU) 2020/852

31.12.2025

Produktnamn: Placeringsfond LokalTapiola Långränta

Identifieringskod för juridiska personer: 74370002IFRD5CMN5I61

Miljörelaterade och/eller sociala egenskaper

Hade denna finansiella produkt ett mål för hållbar investering?

Ja

Nej

Den gjorde hållbara investeringar med ett miljömål: ___ %

Den främjade miljörelaterade och sociala egenskaper och även om den inte hade en hållbar investering som sitt mål, hade den andel på 0,3 % hållbara investeringar

i ekonomiska verksamheter som anses vara miljömässigt hållbara enligt EU-taxonomin

med ett miljömål i ekonomiska verksamheter som anses vara miljömässigt hållbara enligt EU-taxonomin

i ekonomiska verksamheter som inte anses vara miljömässigt hållbara enligt EU-taxonomin

med ett miljömål i ekonomiska verksamheter som inte anses vara miljömässigt hållbara enligt EU-taxonomin

Den gjorde hållbara investeringar med ett socialt mål: ___ %

med ett socialt mål

Den främjade miljörelaterade och sociala egenskaper, men gjorde inte några hållbara investeringar

Hållbar investering: en investering i ekonomisk verksamhet som bidrar till ett miljömål eller socialt mål, förutsatt att investeringen inte orsakar betydande skada för något annat miljömål eller socialt mål och att investeringsobjekten följer praxis för god styrning.

EU-taxonomin är ett klassificeringssystem som fastställs i förordning (EU) 2020/852, där det fastställs en förteckning över miljömässigt hållbara ekonomiska verksamheter. Förordningen innehåller inte någon förteckning över socialt hållbara ekonomiska verksamheter. Hållbara investeringar med ett miljömål kan vara förenliga med kraven i taxonomin eller inte.



I vilken utsträckning främjades de miljörelaterade och/eller sociala egenskaperna av denna finansiella produkt?

Vid sidan av övriga egenskaper har fonden främjat egenskaper som hänförs till klimatförändringen och förverkligandet av social rättvisa. Av fondens investeringar anses 97,8 % vara investeringar som främjar egenskaperna. Egenskaperna har främjats genom att inkludera bedömningen av hållbarhetsfaktorer i investeringsval och genom att betona emittenter med bättre hållbarhetsklassificering. Fonden har inte använt derivat för att förverkliga de miljörelaterade och sociala egenskaperna.

Vilket resultat visade hållbarhetsindikatorerna?

Hållbarhetsindikatorer mäter uppnåendet av de miljörelaterade eller sociala egenskaper som den finansiella produkten främjar.

Hållbarhetsindikatorerna, som beskriver egenskaperna som främjas av fonden, har presterat på förväntad nivå under referensperioden. De förverkligade hållbarhetsindikatorerna ligger inom målen och tröskelvärdena.

Hållbarhetsindikatorernas prestationer beskriver att fondens investeringsstrategi har förverkligats i enlighet med de miljörelaterade och sociala egenskaperna som främjas och enligt LokalTapiola Kapitalförvaltningskoncernens principer för hållbara investeringar.

	2025	2024	2023	2022
Fondens koldioxidintensitet (obligationslån som emitterats av stater). Beräkningen bygger på viktat genomsnitt för statspecifik koldioxidintensitet, som beräknas av tjänsteleverantören. Målet är en koldioxidintensitet som är lägre eller på samma nivå som genomsnittet för OECD-länderna.	152,1 (80,8%)	189,7 (72,6%)	132,7 (75%)	150,9 (76%)
Antal stater, som är investeringsobjekt i fonden, vilka gjort sig skyldiga till brott mot FN:s principer. Beräkningen bygger på tjänsteleverantörens bedömning av staters överträdelser. Målet är att antalet stater som gjort sig skyldiga till brott mot FN:s principer är lägre eller lika stort som i OECD-länderna.	0	0	2	2
GINI-indikator som beskriver inkomstskillnader i stater som är investeringsobjekt i fonden. Beräkningen bygger på viktat genomsnittsdata av World Bank. Målet är inkomstskillnader som är lägre eller på samma nivå som genomsnittet för OECD-länderna.	93,5	72,6		

...och jämfört med de föregående perioderna?

Resultaten av hållbarhetsindikatorerna under föregående referensperioder finns ovan. Under år 2024 byttes tjänsteleverantören av hållbarhetsdata, vilket innebär att indikatorernas värden mellan referensperioderna inte är helt jämförbara med tidigare perioder. För de nya hållbarhetsindikatorer som infördes under år 2025 finns det ännu inga jämförelsedata tillgängliga.

Indikatorerna har presterat på den nivå som förväntades i förhållande till den föregående referensperioden och i indikatorernas prestation har inte skett några betydande ändringar. På grund av byte av tjänsteleverantör är värdena i indikatorerna fondens koldioxidintensitet och stater som gjort sig skyldiga till brott mot FN:s principer för referensperioden 2024 inte helt jämförbara med föregående referensperioder.

Vilka var målen med de hållbara investeringar som den finansiella produkten delvis gjorde, och hur bidrog den hållbara investeringen till dessa mål?

Även om fonden har främjat miljörelaterade egenskaper, har dess mål inte varit att göra hållbara investeringar enligt LokalTapiola Kapitalförvaltningskoncernens definition eller investeringar i miljömässigt hållbara ekonomiska verksamheter som uppfyller kriterierna i EU:s klassifikationssystem och fonden har därmed inte haft ett mål för hållbara investeringar. På basis av övriga investeringsmässiga kriterier har fonden ändå investerat i ekonomiska verksamheter enligt EU:s klassifikationssystem. Hållbara investeringar enligt EU:s klassifikationssystem har främjat begränsningen av klimatförändringen och anpassningen till klimatförändringen.

Uppgiften om hur kriterierna enligt EU:s klassifikationssystem uppfylls baseras på data som uppgjorts av en extern tjänsteleverantör och delvis på uppskattningar. Data har inte bekräftats av fondbolaget, portföljförvaltaren eller tredje part.

På vilket sätt orsakade de hållbara investeringar som den finansiella produkten delvis gjorde inte någon betydande skada för något miljömål eller socialt mål med de hållbara investeringarna?

Investeringar i miljömässigt hållbara ekonomiska verksamheter enligt EU:s klassifikationssystem anses vara hållbara investeringar. Ekonomiska verksamheter enligt EU:s klassifikationssystem förutsätts iaktta principen "ingen betydande skada" enligt vilken investeringar enligt klassifikationssystemet inte får orsaka betydande skada på övriga mål enligt klassifikationssystemet. Dessutom förutsätts att dessa tillämpar sociala skyddsåtgärder på miniminivå enligt EU:s klassifikationssystem.

Hur beaktades indikatorerna för negativa konsekvenser för hållbarhetsfaktorer?

I investeringar som hänför sig till en miljömässigt hållbar ekonomisk verksamhet enligt EU:s klassifikationssystem har indikatorerna som gäller huvudsakliga negativa konsekvenser inte beaktats i samband med investeringsbeslutet. Vissa investeringar hänför sig till miljömässigt hållbara ekonomiska verksamheter enligt EU:s klassifikationssystem. Ekonomisk verksamhet enligt kriterierna i klassifikationssystemet förutsätter att sociala skyddsåtgärder på miniminivå uppfylls, vilket innebär att företaget i verksamheten ifråga ska beakta indikatorerna för huvudsakliga negativa konsekvenser i

Huvudsakliga negativa konsekvenser är investeringsbesluts mest negativa konsekvenser för hållbarhetsfaktorer som rör miljö, sociala frågor och personalfrågor, respekt för mänskliga rättigheter samt frågor rörande bekämpning av korruption och mutor.

anslutning till socialt ansvar och arbetstagare, respekt för mänskliga rättigheter samt bekämpning av korruption och mutor.

Var de hållbara investeringarna förenliga med OECS:s riktlinjer för multinationella företag och NF:s vägledande principer för företag och mänskliga rättigheter? Beskrivning:

I EU:s klassifikationssystem förutsätts att sociala skyddsåtgärder på miniminivå uppfylls. Investeringsobjektet ska iaktta OECD:s riktlinjer för multinationella företag samt FN:s krav på hållbar företagsverksamhet som gäller företagsverksamhet och mänskliga rättigheter.

I EU-taxonomi fastställs en princip om att inte orsaka betydande skada, enligt vilken taxonomiförenliga investeringar inte får orsaka betydande skada för EU-taxonomin mål, och åtföljs av särskilda EU-kriterier. Principen om att inte orsaka betydande skada är endast tillämplig på de av den finansiella produktens underliggande investeringar som beaktar EU-kriterierna för miljömässigt hållbara ekonomiska verksamheter. Den återstående delen av denna finansiella produkt har underliggande investeringar som inte beaktar EU-kriterierna för miljömässigt hållbara ekonomiska verksamheter. Inga andra eventuella hållbara investeringar får heller orsaka betydande skada för några miljömål eller sociala mål.



Hur beaktades i denna finansiella produkt huvudsakliga negativa konsekvenser för hållbarhetsfaktorer?

I fondens investeringsbeslut har beaktats i tillämpliga delar och med beaktande av uppgifter som finns att tillgå de huvudsakliga negativa konsekvenserna för hållbarhetsfaktorerna. I hållbarhetsanalysen av emittenten har för var och en emittent beaktats väsentliga huvudsakliga negativa konsekvenser för hållbar utveckling.

I tabellen nedan beskrivs resultaten för fondens indikatorer för huvudsakliga negativa konsekvenser. Som datakälla har använts data som fått från tjänsteleverantörer, som antingen baseras på bolagens egen rapportering eller på tjänsteleverantörernas uppskattningar. De mest väsentliga negativa konsekvenserna med avseende på fondens investeringsobjekt har varit påverkan av klimatförändringen och överträdelser av internationella avtal och principer. Under referensperioden har man genom metoder för aktivt ägarskap strävat efter att hantera och minska de huvudsakliga negativa konsekvenserna för hållbarhetsfaktorerna vilka identifierats. Vid bedömningen av fondens PAI-indikatorer har man dessutom utnyttjat motsvarande tal för fondens jämförelseindex. Baserat på jämförelsen har ingen skada, som överskrider indexet, uppstått i de mest väsentliga indikatorerna.

KLIMATRELATERADE INDIKATORER OCH ANDRA MILJÖRELATERADE INDIKATORER

Indikator på negativa konsekvenser för hållbar utveckling / mått	Konsekvenser	Täckning	Rapporterad vs. uppskattad
Utsläpp av växthusgaser			
1. Utsläpp av växthusgaser			
Scope 1-växthusgasutsläpp	0,1 tCO ₂ e	1,9 %	100,0 %
Scope 2-växthusgasutsläpp	0,8 tCO ₂ e	1,9 %	100,0 %
Scope 3-växthusgasutsläpp	226,2 tCO ₂ e	1,9 %	100,0 %
Sammanlagda utsläpp av växthusgaser	227,1 tCO ₂ e	1,9 %	100,0 %
2. Koldioxidavtryck			
Koldioxidavtryck, Scope 1+2	0,0 tCO ₂ e/EURm	1,9 %	100,0 %
Koldioxidavtryck, Scope 1+2+3	2,2 tCO ₂ e/EURm	1,9 %	100,0 %
3. Investeringsobjektets växthusgasintensitet			
Växthusgasintensitet, Scope 1+2	0,7 tCO ₂ e/EURm	7,7 %	100,0 %
Växthusgasintensitet, Scope 1+2+3	28,5 tCO ₂ e/EURm	1,9 %	100,0 %
4. Andel investeringar i företag som är verksamma inom sektorn för fossila bränslen			
	0,0 %	18,9 %	
5. Andel av icke-förnybar energiförbrukning och icke-förnybar energiproduktion hos företag som är föremål för investeringar			
	54,1 %	12,6 %	30,8 %

Bransch	Konsekvenser	Täckning	
7. Andel investeringar i företag vars verksamhet har en negativ inverkan på biologiskt känsliga områden	0,0 %	18,9 %	85,1 %
8. Utsläpp till vatten orsakade av företag som är föremål för investeringar (ton / investerad M€)	0,0 t/EURm	1,9 %	0,0 %
9. Mängd farligt avfall och radioaktivt avfall som produceras av företag som är föremål för investeringar (ton / investerad M€)	0,0 t/EURm	1,9 %	0,0 %

INDIKATORER FÖR SOCIALA FÖRHÅLLANDEN OCH PERSONALFRÅGOR, RESPEKT FÖR MÄNSKLIGA RÄTTIGHETER SAMT FRÅGOR RÖRANDE BEKÄMPNING AV KORRUPTION OCH MUTOR

Indikator på negativa konsekvenser för hållbar utveckling / mått	Konsekvenser	Täckning	Rapporterad vs. uppskattad
10. Brott mot FN:s Global Compact-principer och OECD:s riktlinjer för multinationella företag (andel av investeringarna)	0,0 %	5,2 %	
11. Inga processer och efterlevnadsmekanismer för att övervaka efterlevnaden av FN:s globala överenskommelse och OECD:s riktlinjer för multinationella företag (andel av investeringarna)	0,1 %	16,3 %	
12. Ojusterad löneskillnad mellan könen (genomsnitt)	31,8 %	12,6 %	0,0 %
13. Könsmångfald i styrelsen (genomsnittlig andel kvinnliga styrelseledamöter)	30,8 %	16,3 %	11,8 %
14. Andel investeringar i kontroversiella vapen (personminor, klustervapen, kemiska vapen och biologiska vapen)	0,0 %		

Indikatorer som gäller för investeringar i statliga och överstatliga enheter

15. Växthusgasintensitet i länder som är föremål för investeringar	188,2 tCO ₂ e/EURm	72,6 %	
16. Länder som är föremål för investeringar och som har gjort sig skyldiga till överträdelser av sociallagstiftningen (absolut och relativt antal)	0,0		

VALFRIA

Indikator på negativa konsekvenser för hållbar utveckling / mått	Konsekvenser	Täckning	Rapporterad vs. uppskattad
--	--------------	----------	----------------------------

Klimatrelaterade indikatorer och andra miljörelaterade indikatorer

6. Vattenanvändning och återvinning			
1. Genomsnittlig mängd vatten som förbrukas av investeringsobjekten (i kubikmeter) per miljon euro av intäkter från investeringsobjekten	0,0 m ³ /EURm	2,0 %	

2. Vägd genomsnittlig andel vatten som återvinns och återanvänds av investeringsobjekt 0,0 %

Indikatorer för sociala förhållanden och personalfrågor, respekt för mänskliga rättigheter samt frågor rörande bekämpning av korruption och mutor

9. Avsaknad av riktlinjer för mänskliga rättigheter (andel investeringar utan riktlinjer för mänskliga rättigheter)	2,3 %	18,9 %
---	-------	--------

15. Avsaknad av riktlinjer för bekämpning av korruption och mutor (andel investeringar utan riktlinjer i enlighet med FN:s konvention mot korruption)	0,5 %	18,9 %
---	-------	--------

Indikatorer som tillämpas på investeringar som gjorts i stater och multinationella organisationer

17. Gröna värdepapper: andel obligationer som inte har emitterats i enlighet med unionens lagstiftning om miljömässigt hållbara obligationer	N/A	
--	-----	--

18. Genomsnittligt resultat avseende inkomstskillnader (inkomstfördelning och ekonomisk ojämlikhet bland aktörer inom en viss ekonomi)	0,3	72,6 %
--	-----	--------



Vilka var den finansiella produktens viktigaste investeringar?

Förteckningen innehåller de investeringar som utgör den finansiella produktens största andel investeringar under referensperioden, som är: 2025.

Största investeringarna	Sektor	% tillgångar	Land
Netherlands Government Bond 2.5% 15.01.2030	Statslån	5,6 %	Nederländerna
Bundesobligation 2.5% 11.10.2029	Statslån	4,3 %	Tyskland
Bundesrepublik Deutschland Bun 2.1% 15.11.2029	Statslån	4,0 %	Tyskland
Bundesobligation 2.4% 19.10.2028	Statslån	3,6 %	Tyskland
European Union 3.38% 04.10.2039	Offentliga samfund	3,3 %	Multinationella
Republic of Austria Government Bond 0% 20.02.2031	Statslån	3,1 %	Österrike
Finland Government Bond 2.88% 15.04.2029	Statslån	2,6 %	Finland
Bundesobligation 2.1% 12.04.2029	Statslån	2,5 %	Tyskland
France 1.25% 25.05.2038	Statslån	2,5 %	Frankrike
Bundesrepublik Deutschland Bun 2.2% 15.02.2034	Statslån	2,4 %	Tyskland
Netherlands Government Bond 0% 15.01.2029	Statslån	2,3 %	Nederländerna
Belgium Government Bond 0.35% 22.06.2032	Statslån	2,3 %	Belgien
Netherlands Government Bond 0% 15.01.2038	Statslån	2,1 %	Nederländerna
Bundesobligation 2.4% 18.04.2030	Statslån	2,1 %	Tyskland
Belgium 5% 28.03.2035	Statslån	1,8 %	Belgien



Hur stor var andelen hållbarhetsrelaterade investeringar?

Vad var tillgångsallokeringen?

Av fondens investeringar har 97,8 % varit investeringar av klass #1 som främjar miljörelaterade eller sociala egenskaper. Investeringarna har i huvudsak gjorts i företags och bankers obligationer samt i obligationer som garanterats av stater enligt de bindande uteslutningskriterierna i investeringsstrategin. Av dessa investeringar har 0,3 % varit hållbara investeringar av klass #1A. Hållbara investeringar har uppfyllt kriterierna i EU:s klassifikationssystem för en miljömässigt hållbar ekonomisk verksamhet.

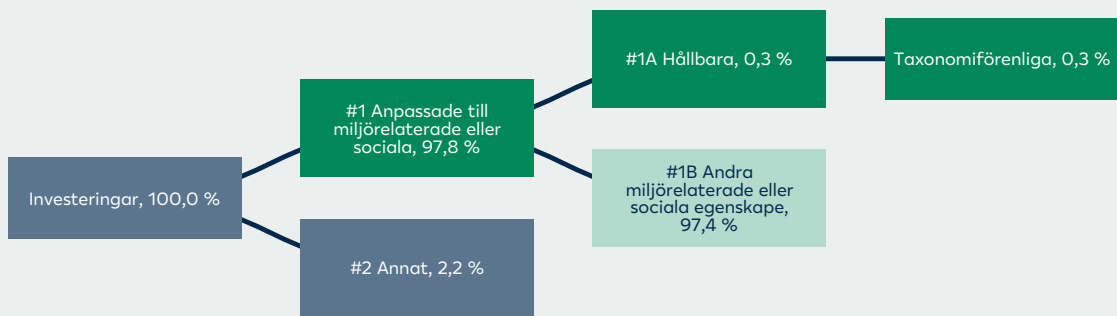
- Enligt EU:s klassifikationssystem har 0,3 % varit investeringar i ekonomisk verksamhet som uppfyller kriterierna i klassifikationssystemet och har främjat begränsningen av eller anpassningen till klimatförändringen.

Av fondens investeringar har 97,4 % varit investeringar av klass #1B i vilka har investerats enligt de bindande uteslutningskriterierna i investeringsstrategin.

Fondens #2 övriga investeringar 2,2 % har varit kontanter på fondens bankkonto. Syftet med kontanter har varit att kontrollera likviditeten och penningrörelsen. Skyddsåtgärder på miniminivå har inte tillämpats på kontanter.

Beräkningarna grundar sig på läget 31.12.2025. Uppgiften om hur kriterierna enligt EU:s klassifikationssystem uppfylls baseras på data som uppgjorts av en extern tjänsteleverantör och delvis på uppskattningar. Data har inte bekräftats av fondbolaget, portföljförvaltaren eller tredje part. Värdena i bilden överensstämmer inte nödvändigtvis med heltalen på grund av avrundningsreglerna.

Tillgångsallokering beskriver andelen investeringar i specifika tillgångar.



Nr 1 Anpassade till miljörelaterade eller sociala egenskaper omfattar den finansiella produktens investeringar som används för att uppnå de miljörelaterade eller sociala egenskaper som främjas av den finansiella produkten.

Nr 2 Annat omfattar den finansiella produktens återstående investeringar som varken är anpassade till de miljörelaterade eller sociala egenskaperna eller anses som hållbara investeringar.

I vilka ekonomiska sektorer gjordes investeringarna?

Av investeringarna får 0 % inkomster från verksamhet i anknytning till fossila bränslen.

Bransch	Andel
Statslån	80,7 %
Offentliga samfund	5,6 %
Statliga bolag	5,4 %
Garanterat (Covered)	3,0 %
Övriga banker	1,7 %
Kommuner	1,3 %
Övriga	2,3 %

I hur stor utstäckning var de hållbara investeringarna med ett miljömål förenliga med EU-taxonomin?

Fonden har delvis gjort investeringar i ekonomisk verksamhet enligt EU:s klassifikationssystem.

Uppgiften om hur kriterierna enligt EU:s klassifikationssystem uppfylls baseras på data som uppgjorts av en extern tjänsteleverantör och delvis på uppskattningar. Uppgifter om investeringar enligt EU:s taxonomi finns tills vidare endast i begränsad omfattning, vilket innebär att data har kompletterats med leverantörens bedömningar.

Andelen investeringar enligt EU:s klassifikationssystem av kapitalutgifterna (CapEx) och omkostnaderna (OpEx) grundar sig i huvudsak på tal som bolagen rapporterat.

Fondbolag, portföljförvaltare, granskare eller tredje part har inte granskat att investeringarna uppfyller kraven som ställts för verksamheter enligt EU:s klassifikationssystem.

Investeringar i den finansiella produkten i fossilgas och/eller kärnenergirelaterad verksamhet som uppfyller EU-taxonomin¹?

- Ja
- I fossilgas I kärnenergi
- Nej


¹ Fossilgas och/eller kärnenergirelaterad verksamhet kommer endast att uppfylla EU-taxonomin om den bidrar till att begränsa klimatförändringarna ("begränsning av klimatförändringarna") och inte orsakar betydande skada för något av målen i EU-taxonomin - se förklarande anmärkning i vänstra marginalen. De fullständiga kriterierna för ekonomisk verksamhet för fossilgas och kärnenergi som uppfyller EU-taxonomin fastställs i kommissionens delegerade förordning (EU) 2022/1214.

Taxonomiförenliga verksamheter uttrycks som en andel av följande:

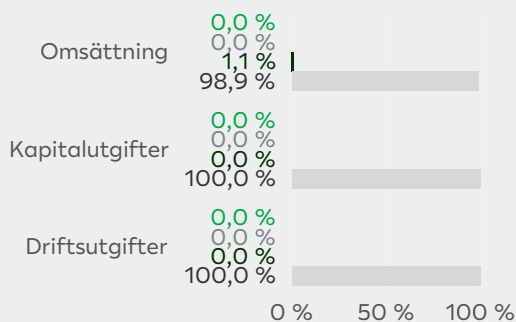
- **omsättning**, vilket återspeglar andelen av intäkterna från investeringsobjektens gröna verksamheter
- **kapitalutgifter**, som visar de gröna investeringar som gjorts av investeringsobjekten, t.ex. för en omställning till en grön ekonomi
- **driftsutgifter**, som återspeglar investeringsobjektens gröna operativa verksamheter.

Diagrammen nedan visar i grönt procentandelen investeringar som var förenliga med EU-taxonomin. Eftersom det inte finns någon lämplig metodik för att avgöra hur taxonomiförenliga statsobligationer är*, visar det första diagrammet taxonomiförenligheten med avseende på den finansiella produktens alla investeringar, inklusive statsobligationer, medan det andra diagrammet visar taxonomiförenligheten endast med avseende på de investeringar för den finansiella produkten som inte är statsobligationer.

1. Taxonomiförenlighet hos investeringar, inklusive statsobligationer*



2. Taxonomiförenlighet hos investeringar, exklusive statsobligationer*



■ Taxonomiförenliga: fossilgas
■ Taxonomiförenliga: kärnenergi
■ Taxonomiförenliga (inte fossilgas eller kärnenergi)
■ Övriga investeringar

■ Taxonomiförenliga: fossilgas
■ Taxonomiförenliga: kärnenergi
■ Taxonomiförenliga (inte fossilgas eller kärnenergi)
■ Övriga investeringar

De

investeringar som visas i diagrammet utgör 14 % av de totala investeringarna.

* I dessa diagram avses med "statsobligationer" samtliga exponeringar i statspapper.

Vilken var andelen investeringar som gjordes i omställningsverksamheter och möjliggörande verksamheter?

Fonden har haft 0 % investeringar i omställningsverksamheter och 0,3 % investeringar i möjliggörande verksamheter.

Hur stor var procentandelen investeringar som var förenliga med EU-taxonomin jämfört med tidigare referensperioder?

Referensperiod 2025: 0,3 % av omsättningen

Referensperiod 2024: 0,4 % av omsättningen

Referensperiod 2023: 0,8 % av omsättningen

Referensperiod 2022: 0,8 % av omsättningen

Vilka investeringar var inkluderade i kategorin "annat", vad var deras syfte och fanns det några miljörelaterade eller sociala minimiskyddsåtgärder?

Fondens övriga investeringar #2 har varit kontanter på fondens bankkonto och räntefutures. Syftet med dessa har varit att hantera likviditeten och penningrörelsen. Skyddsåtgärder på miniminivån har inte tillämpats på dem.



Vilka åtgärder har vidtagits för att uppfylla de miljörelaterade eller sociala egenskaperna under referensperioden?

Utöver de genomförda åtgärder som nämns i avsnittet ”I vilken utsträckning har de miljörelaterade och/eller sociala egenskaper som denna finansprodukt främjar uppfyllts?” har man inom LähiTapiola Kapitalförvaltningskoncernen under referensperioden påverkat beslutsfattare genom att delta i gemensamma initiativ och projekt riktade till beslutsfattare vilka gäller hållbar utveckling och systemiska hållbarhetsrisker (såsom klimatförändringen). Portföljförvaltningen har dessutom diskuterat ärenden i anslutning till hållbar utveckling med representanter för Europeiska kommissionen och staternas finansieringsenheter.



Vilket resultat hade denna finansiella produkt jämfört mot referensvärdet?

Fonden har inget jämförelseindex som hänför sig till uppfyllandet av miljörelaterade eller sociala egenskaper.

Referensvärdet är index för att mäta om den finansiella produkten uppnår de miljörelaterade eller sociala egenskaper som den främjar.

Although LocalTapiola Asset Management Ltd information providers, including without limitation, MSCI ESG Research LLC and its affiliates, and Upright Oy (the “ESG Parties”), obtain information from sources they consider reliable, none of the ESG Parties warrants or guarantees the originality, accuracy and/or completeness, of any data herein and expressly disclaim all express or implied warranties, including those of merchantability and fitness for a particular purpose. The Information may only be used for your internal use, may not be reproduced or disseminated in any form and may not be used as a basis for, or a component of, any financial instruments or products or indices. Further, none of the Information can in and of itself be used to determine which securities to buy or sell or when to buy or sell them. None of the ESG Parties shall have any liability for any errors or omissions in connection with any data herein, or any liability for any direct, indirect, special, punitive, consequential or any other damages (including lost profits) even if notified of the possibility of such damages.

Copyright © Sustainalytics, a Morningstar company. All rights reserved. The information, data, analyses and opinions contained herein: (1) includes the proprietary information of Sustainalytics and/or its content providers; (2) may not be copied or redistributed except as specifically authorized; (3) do not constitute investment advice nor an endorsement of any product, project, investment strategy or consideration of any particular environmental, social or governance related issues as part of any investment strategy; (4) are provided solely for informational purposes; and (5) are not warranted to be complete, accurate or timely. The ESG related information, methodologies, tools, ratings, data and opinions contained or reflected herein are not directed to or intended for use or distribution to India-based clients or users and their distribution to Indian resident individuals or entities is not permitted. Neither Morningstar Inc., Sustainalytics, nor their content providers accept any liability for the use of the information, for actions of third parties in respect to the information, nor are responsible for any trading decisions, damages or other losses related to the information or its use. The use of the data is subject to conditions available at <https://www.sustainalytics.com/legal-disclaimers>.