

Seligson & Co Global Top 25 Pharmaceuticals



Mall som avser regelbundna upplysningar för de finansiella produkter som avses i artikel 8.1, 8.2 och 8.2a i förordning (EU) 2019/2088 och artikel 6 första stycket i förordning (EU) 2020/852

31.12.2025

Produktnamn: Placeringsfonden Seligson & Co Global Top 25 Pharmaceuticals

Identifieringskod för juridiska personer: 743700MIEKIOXW5MAF15

Miljörelaterade och/eller sociala egenskaper

Hade denna finansiella produkt ett mål för hållbar investering?

Ja

Nej

Den gjorde hållbara investeringar med ett miljömål: ___ %

Den främjade miljörelaterade och sociala egenskaper och även om den inte hade en hållbar investering som sitt mål, hade den andel på ___ % hållbara investeringar

i ekonomiska verksamheter som anses vara miljömässigt hållbara enligt EU-taxonomin

i ekonomiska verksamheter som inte anses vara miljömässigt hållbara enligt EU-taxonomin

med ett miljömål i ekonomiska verksamheter som anses vara miljömässigt hållbara enligt EU-taxonomin

med ett miljömål i ekonomiska verksamheter som inte anses vara miljömässigt hållbara enligt EU-taxonomin

med ett socialt mål

Den gjorde hållbara investeringar med ett socialt mål: ___ %

Den främjade miljörelaterade och sociala egenskaper, men gjorde inte några hållbara investeringar

Hållbar investering: en investering i ekonomisk verksamhet som bidrar till ett miljömål eller socialt mål, förutsatt att investeringen inte orsakar betydande skada för något annat miljömål eller socialt mål och att investeringsobjekten följer praxis för god styrning.

EU-taxonomin är ett klassificeringssystem som fastställs i förordning (EU) 2020/852, där det fastställs en förteckning över miljömässigt hållbara ekonomiska verksamheter. Förordningen innehåller inte någon förteckning över socialt hållbara ekonomiska verksamheter. Hållbara investeringar med ett miljömål kan vara förenliga med kraven i taxonomin eller inte.



I vilken utsträckning främjades de miljörelaterade och/eller sociala egenskaperna av denna finansiella produkt?

Vid sidan av övriga egenskaper har fonden som en miljörelaterad och social egenskap främjat en mera hållbar affärsverksamhet för investeringsobjekten. Av fondens investeringar anses 99,8 % vara investeringar som främjar egenskaperna. Egenskaperna har främjats genom att inkludera bedömningar i anslutning till miljö, samhällsansvar och god bolagsstyrning i investeringsurvalet samt genom att göra bolagsbegränsningar i placeringsuniversumet. I fonden har inte använts derivat för att förverkliga de miljörelaterade och sociala egenskaperna.

Vilket resultat visade hållbarhetsindikatorerna?

Hållbarhetsindikatorer mäter uppnåendet av de miljörelaterade eller sociala egenskaper som den finansiella produkten främjar.

Hållbarhetsindikatorerna, som beskriver egenskaperna som främjas av fonden, har presterat på förväntad nivå under referensperioden. De förverkligade hållbarhetsindikatorerna ligger inom målen och tröskelvärdena.

Hållbarhetsindikatorernas prestation beskriver att fondens investeringsstrategi har förverkligats enligt de miljörelaterade och sociala egenskaperna som främjas, de bindande delfaktorerna och LokalTapiolas Kapitalförvaltningskoncernens principer för hållbara investeringar.

	2025	2024	2023	2022
Fondens koldioxidintensitet (WACI), scope 1+2. Beräkningen utgår från de siffror som bolagen rapporterar och målet är att ha en koldioxidintensitet som är lägre än Morningstar Global Target Market Exposure-indexet.	13,2 (96,4%)	17,4	20,7	
Fondens koldioxidintensitet (WACI), scope 1+2+3. Beräkningen utgår från de siffror som bolagen rapporterar och målet är att ha en koldioxidintensitet som är lägre än Morningstar Global Target Market Exposure-indexet.	113,4 (96,4%)			
Andelen bolag i fonden som bryter mot internationella normer baserat på en analys av den externa tjänsteleverantören som används. Andelen bolag som bryter mot internationella normer ska understiga 10 %.	0,00 %	0,00 %	4,00 %	0,00 %

...och jämfört med de föregående perioderna?

Resultaten av hållbarhetsindikatorerna under föregående referensperioder finns ovan. Under år 2024 byttes tjänsteleverantören av hållbarhetsdata, vilket innebär att indikatorernas värden mellan referensperioderna inte är helt jämförbara med tidigare perioder. För de nya hållbarhetsindikatorer som infördes under år 2025 finns det ännu inga jämförelsedata tillgängliga.

Resultaten av hållbarhetsindikatorerna under föregående referensperioder finns ovan. Indikatorerna har presterat på den nivå som förväntades i förhållande till den föregående referensperioden och i indikatorernas prestation har inte skett några betydande ändringar.

I EU-taxonomin fastställs en princip om att inte orsaka betydande skada, enligt vilken taxonomiförenliga investeringar inte får orsaka betydande skada för EU-taxonomin mål, och åtföljs av särskilda EU-kriterier. Principen om att inte orsaka betydande skada är endast tillämplig på de av den finansiella produktens underliggande investeringar som beaktar EU-kriterierna för miljömässigt hållbara ekonomiska verksamheter. Den återstående delen av denna finansiella produkt har underliggande investeringar som inte beaktar EU-kriterierna för miljömässigt hållbara ekonomiska verksamheter. Inga andra eventuella hållbara investeringar får heller orsaka betydande skada för några miljömål eller sociala mål.



Vilka var den finansiella produktens viktigaste investeringar?

Förteckningen innehåller de investeringar som utgör den finansiella produktens största andel investeringar under referensperioden, som är: 2025.

Största investeringarna	Sektor	% tillgångar	Land
Merck & Co Inc	Hälsovård	7,2 %	USA
Roche Holding AG	Hälsovård	6,9 %	Schweiz
Novartis AG	Hälsovård	6,9 %	Schweiz
AstraZeneca PLC	Hälsovård	6,9 %	Storbritannien
Johnson & Johnson	Hälsovård	6,6 %	USA
Takeda Pharmaceutical Co Ltd	Hälsovård	3,6 %	Japan
Zoetis Inc	Hälsovård	3,5 %	USA
Regeneron Pharmaceuticals Inc	Hälsovård	3,5 %	USA
Gilead Sciences Inc	Hälsovård	3,5 %	USA
Novo Nordisk A/S	Hälsovård	3,5 %	Danmark
Sanofi SA	Hälsovård	3,5 %	Frankrike
Merck KGaA	Hälsovård	3,5 %	Tyskland
Eli Lilly & Co	Hälsovård	3,5 %	USA
AbbVie Inc	Hälsovård	3,4 %	USA
Amgen Inc	Hälsovård	3,4 %	USA



Hur stor var adelen hållbarhetsrelaterade investeringar?

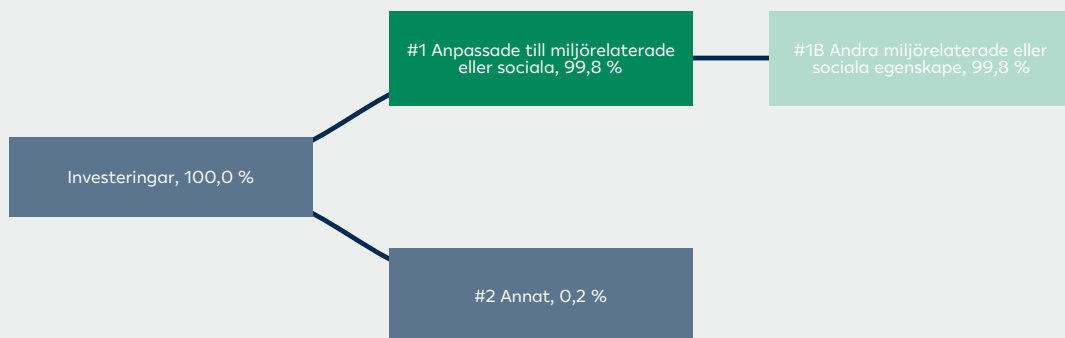
Vad var tillgångsallokeringen?

Av fondens investeringar har 99,8 % varit investeringar av klass #1 och #1B som främjar miljörelaterade eller sociala egenskaper. Investeringarna har gjorts i aktier i företagen inom läkemedels- och hälsovårdsbranschen i enlighet med de bindande kriterierna i placeringsstrategin. Investeringsobjektets ESG-bedömnings vikt i bolagsurvalet har varit 10 %.

Fonden #2 övriga investeringar 0,2 % har varit kontanter på fondens bankkonto, vars syfte är att kontrollera likviditeten och penningrörelsen. Skyddsåtgärder på miniminivå tillämpas inte på kontanter.

Beräkningarna grundar sig på läget 31.12.2025. Uppgiften om hur kriterierna enligt EU:s klassifikationssystem uppfylls baseras på data som uppgjorts av en extern tjänsteleverantör och på tal som bolagen rapporterat. Data har inte bekräftats av fondbolaget, portföljförvaltaren eller tredje part. Värdena i bilden överensstämmer inte nödvändigtvis med heltalen på grund av avrundningsreglerna.

Tillgångsallokering beskriver andelen investeringar i specifika tillgångar.



Nr 1 Anpassade till miljörelaterade eller sociala egenskaper omfattar den finansiella produktens investeringar som används för att uppnå de miljörelaterade eller sociala egenskaper som främjas av den finansiella produkten.

Nr 2 Annat omfattar den finansiella produktens återstående investeringar som varken är anpassade till de miljörelaterade eller sociala egenskaperna eller anses som hållbara investeringar.

I vilka ekonomiska sektorer gjordes investeringarna?

Av investeringarna får 0 % inkomster från verksamhet i anknäytning till fossila bränslen.

Bransch	Andel
Hälsövård	99,8
Övriga	0,2

I hur stor utstäckning var de hållbara investeringarna med ett miljömål förenliga med EU-taxonomin?

Fonden har inte haft investeringar i ekonomiska verksamheter enligt EU:s klassifikationssystem.

För att uppfylla EU-taxonomin omfattar kriterierna för **fossilgas** begränsningar av utsläpp och övergång till helt förnybar energi eller koldioxidsnåla bränslen senast i slutet av 2035. När de gäller **kärenergi** inkluderar kriterierna omfattande säkerhets- och avfallshanteringsregler. **Möjliggörande verksamheter** gör det direkt möjligt för andra verksamheter att bidra väsentligt till ett miljömål. **Omställningsverksamheter** är ekonomiska verksamheter som det ännu inte finns koldioxidsnåla alternativ tillgängliga för och som bland annat har växthusgasutsläpp på nivåer som motsvarar bästa prestanda.

Investerinrar den finansiella produkten i fossilgas och/eller kärnenergirelaterad verksamhet som uppfyller EU-taxonomin¹?

Ja

I fossilgas I kärnenergi

Nej


¹ Fossilgas och/eller kärnenergirelaterad verksamhet kommer endast att uppfylla EU-taxonomin om den bidrar till att begränsa klimatförändringarna ("begränsning av klimatförändringarna") och inte orsakar betydande skada för något av målen i EU-taxonomin - se förklarande anmärkning i vänstra marginalen. De fullständiga kriterierna för ekonomisk verksamhet för fossilgas och kärnenergi som uppfyller EU-taxonomin fastställs i kommissionens delegerade förordning (EU) 2022/1214.

Taxonomiförenliga verksamheter uttrycks som en andel av följande:

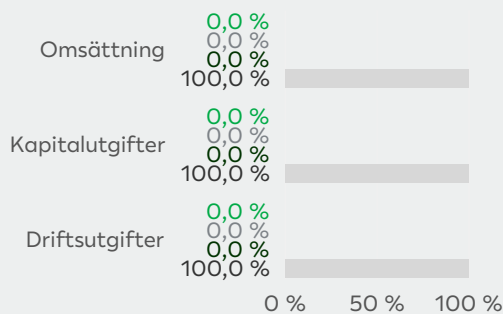
- **omsättning**, vilket återspeglar andelen av intäkterna från investeringsobjektens gröna verksamheter
- **kapitalutgifter**, som visar de gröna investeringar som gjorts av investeringsobjektet, t.ex. för en omställning till en grön ekonomi
- **driftsutgifter**, som återspeglar investeringsobjektens gröna operativa verksamheter.

Diagrammen nedan visar i grönt procentandelen investeringar som var förenliga med EU-taxonomin. Eftersom det inte finns någon lämplig metodik för att avgöra hur taxonomiförenliga statsobligationer är*, visar det första diagrammet taxonomiförenligheten med avseende på den finansiella produktens alla investeringar, inklusive statsobligationer, medan det andra diagrammet visar taxonomiförenligheten endast med avseende på de investeringar för den finansiella produkten som inte är statsobligationer.

1. Taxonomiförenlighet hos investeringar, inklusive statsobligationer*



2. Taxonomiförenlighet hos investeringar, exklusive statsobligationer*



■ Taxonomiförenliga: fossilgas
■ Taxonomiförenliga: kärnenergi
■ Taxonomiförenliga (inte fossilgas eller kärnenergi)
■ Övriga investeringar

■ Taxonomiförenliga: fossilgas
■ Taxonomiförenliga: kärnenergi
■ Taxonomiförenliga (inte fossilgas eller kärnenergi)
■ Övriga investeringar

De investeringar som visas i diagrammet utgör 100,0 % av de totala investeringarna.

* I dessa diagram avses med "statsobligationer" samtliga exponeringar i statspapper.

Vilken var andelen investeringar som gjordes i omställningsverksamheter och möjliggörande verksamheter?

Fonden har haft 0 % investeringar i omställningsverksamheter och 0 % investeringar i möjliggörande verksamheter.

Hur stor var procentandelen investeringar som var förenliga med EU-taxonomin jämfört med tidigare referensperioder?

Referensperiod 2025: 0 % av omsättningen

Referensperiod 2024: 0 % av omsättningen

Referensperiod 2023: 0 % av omsättningen

Vilka investeringar var inkluderade i kategorin "annat", vad var deras syfte och fanns det några miljörelaterade eller sociala minimiskyddsåtgärder?

Fonden #2 övriga investeringar har varit kontanter på fondens bankkonto, vars syfte är att kontrollera likviditeten och penningrörelsen. Skyddsåtgärder på miniminivå har inte tillämpats på kontanter.



Vilka åtgärder har vidtagits för att uppfylla de miljörelaterade eller sociala egenskaperna under referensperioden?

Utöver de genomförda åtgärder som nämns i avsnittet "I vilken utsträckning har de miljörelaterade och/eller sociala egenskaper som denna finansiella produkt främjar uppfyllts?" har fonden även utnyttjat följande former av aktivt ägarskap som en del av investeringsstrategin, där vid sidan av övriga egenskaper har främjats uppfyllandet av miljörelaterade och sociala egenskaper:

Fonden har röstat på investeringsobjektens bolagsstämmor med fullmakt från fondbolaget och förordat styrelsens och/eller aktieägarnas förslag som främjar affärsverksamhetens hållbarhet och rapportering, när dessa har varit på föredragningslistan. Under referensperioden har man sammanlagt deltagit i 26 bolagsstämmor och på dessa har man sammanlagt framlagt 360 förslag. Detaljerade uppgifter om röstandet finns här: <https://vds.issgovernance.com/vds/#/MTMyNzc3/>.

I LokalTapiola Kapitalförvaltningskoncernen har indirekt påverkats investeringsobjekten i fonden genom att delta i gemensamma projekt för påverkan (collaborative engagements). Påverkansprojekt som hänför sig till investeringsobjekten (ISS Stoxx, PRI Spring och Climate Action100+) och initiativen har under referensperioden varit 3, i vilka ämnet har varit miljö eller samhälle.



Vilket resultat hade denna finansiella produkt jämfört mot referensvärdet?

Fonden har inget jämförelseindex som hänför sig till uppfyllandet av miljörelaterade eller sociala egenskaper.

Referensvärdet är index för att mäta om den finansiella produkten uppnår de miljörelaterade eller sociala egenskaper som den främjar.

This report contains impact-related and sustainability-related indicators that are based on data produced by Upright Oy (Upright). Due to the limited availability of underlying information and the nature of the indicators, the produced information intrinsically includes some inaccuracy. Upright continuously seeks to improve the accuracy of its indicators by using the best available information and the best available statistical methods for integrating information from different sources. Upright does not warrant the accuracy of the information, and shall not be liable for any direct or indirect damages related to the information it provides. The information in this report is reproduced by permission from Upright, and may not be redistributed without permission from Upright.

Copyright © Sustainalytics, a Morningstar company. All rights reserved. The information, data, analyses and opinions contained herein: (1) includes the proprietary information of Sustainalytics and/or its content providers; (2) may not be copied or redistributed except as specifically authorized; (3) do not constitute investment advice nor an endorsement of any product, project, investment strategy or consideration of any particular environmental, social or governance related issues as part of any investment strategy; (4) are provided solely for informational purposes; and (5) are not warranted to be complete, accurate or timely. The ESG related information, methodologies, tools, ratings, data and opinions contained or reflected herein are not directed to or intended for use or distribution to India-based clients or users and their distribution to Indian resident individuals or entities is not permitted. Neither Morningstar Inc., Sustainalytics, nor their content providers accept any liability for the use of the information, for actions of third parties in respect to the information, nor are responsible for any trading decisions, damages or other losses related to the information or its use. The use of the data is subject to conditions available at <https://www.sustainalytics.com/legal-disclaimers>.