

Seligson & Co

Nordamerika Indexfond



Mall som avser regelbundna upplysningar för de finansiella produkter som avses i artikel 8.1, 8.2 och 8.2a i förordning (EU) 2019/2088 och artikel 6 första stycket i förordning (EU) 2020/852

31.12.2025

Produktnamn: Placeringsfonden Seligson & Co
Nordamerika Indexfond

Identifieringskod för juridiska personer: 7437001E3K71EJ2VC793

Miljörelaterade och/eller sociala egenskaper

Hade denna finansiella produkt ett mål för hållbar investering?

Ja

Nej

Den gjorde hållbara investeringar med ett miljömål: ___ %

Den främjade miljörelaterade och sociala egenskaper och även om den inte hade en hållbar investering som sitt mål, hade den andel på 5,1 % hållbara investeringar

i ekonomiska verksamheter som anses vara miljömässigt hållbara enligt EU-taxonomin

med ett miljömål i ekonomiska verksamheter som anses vara miljömässigt hållbara enligt EU-taxonomin

i ekonomiska verksamheter som inte anses vara miljömässigt hållbara enligt EU-taxonomin

med ett miljömål i ekonomiska verksamheter som inte anses vara miljömässigt hållbara enligt EU-taxonomin

Den gjorde hållbara investeringar med ett socialt mål: ___ %

med ett socialt mål

Den främjade miljörelaterade och sociala egenskaper, men gjorde inte några hållbara investeringar

Hållbar investering: en investering i ekonomisk verksamhet som bidrar till ett miljömål eller socialt mål, förutsatt att investeringen inte orsakar betydande skada för något annat miljömål eller socialt mål och att investeringsobjekten följer praxis för god styrning.

EU-taxonomin är ett klassificeringssystem som fastställs i förordning (EU) 2020/852, där det fastställs en förteckning över miljömässigt hållbara ekonomiska verksamheter. Förordningen innehåller inte någon förteckning över socialt hållbara ekonomiska verksamheter. Hållbara investeringar med ett miljömål kan vara förenliga med kraven i taxonomin eller inte.



I vilken utsträckning främjades de miljörelaterade och/eller sociala egenskaperna av denna finansiella produkt?

Fonden har vid sidan av övriga egenskaper främjat en miljö- och socialt relaterad egenskap i form av en genomsnittligt bättre hantering av ESG-risker i sina investeringsobjekt. Det index som fonden följer byttes 22.12.2025 och samtidigt ändrades de miljörelaterade och sociala egenskaper som fonden främjar. Den tidigare egenskap som främjades var mer hållbar affärsverksamhet hos investeringsobjekten.

Av fondens investeringar anses 99,6 % vara investeringar som främjar dessa egenskaper. Egenskaperna har främjats genom att följa indexet Morningstar® North America Screened Select 150 (EUR) NR USD Index™. I indexet tillämpas en exkluderingsmetod och det viktas mot Sustainability ESG Risk Score, som mäter en bättre hantering av ESG-risker än genomsnittet i det breda marknadsuniverset. Eftersom fonden enligt sina stadgar strävar efter att replikera sitt jämförelseindex, uppfylldes indexets egenskaper i fondens investeringar. I fonden har inte använts derivat för att förverkliga de miljörelaterade och sociala egenskaperna. Även om fondens mål inte är att göra hållbara investeringar, har fonden delvis gjort investeringar i ekonomisk verksamhet enligt EU:s klassifikationssystem vilka har främjat begränsningen av klimatförändringen och anpassningen till klimatförändringen.

Vilket resultat visade hållbarhetsindikatorerna?

Hållbarhetsindikatorer mäter uppnåendet av de miljörelaterade eller sociala egenskaper som den finansiella produkten främjar.

Hållbarhetsindikatorerna, som beskriver egenskaperna som främjas av fonden, har presterat på förväntad nivå under referensperioden. De förverkligade hållbarhetsindikatorerna ligger inom målen och tröskelvärdena.

Hållbarhetsindikatorernas prestation beskriver att fondens investeringsstrategi har förverkligats enligt de miljörelaterade och sociala egenskaperna som främjas, de bindande delfaktorerna och LokalTapiolas Kapitalförvaltningskoncernens principer för hållbara investeringar. Fonden har följt indexet genom att investera direkt i de aktier som ingår i indexet.

*Det index som fonden följer byttes 22.12.2025 och samtidigt ändrades de miljörelaterade och sociala egenskaper som fonden främjar. Fondens koldioxidintensitet har upphört att vara en hållbarhetsindikator, som beskriver uppfyllandet av egenskaperna, i samband med indexbytet den 22.12.2025. Fondens koldioxidintensitet rapporteras eftersom indikatorn har varit i kraft under år 2025, men den påverkar inte längre bedömningen av hur de miljörelaterade och sociala egenskaperna uppfylls.

	2025	2024	2023	2022
Fondens koldioxidintensitet (WACI), scope 1+2*	76,6 (99,4%)	129,6	107,1	148,9
Fondens koldioxidintensitet (WACI), scope 1+2+3*	876,9 (99,4%)			
Andelen bolag i fonden som bryter mot internationella normer baserat på en analys av den externa tjänsteleverantören som används. Fonden investerar inte i bolag som bryter mot internationella normer, så deras andel ska vara 0 %.	0,00 %	1,00 %	1,00 %	2,00 %
Fondens genomsnittliga viktade Sustainalytics ESG Risk Score, som inte får vara högre än 90 % av målmarknadens startindex (ett lägre ESG RISK Score återspeglar en bättre hanterad ESG-risk). Klassificeringen baseras på en analys av en extern tjänsteleverantör.	16,3			

...och jämfört med de föregående perioderna?

Resultaten av hållbarhetsindikatorerna under föregående referensperioder finns ovan. Under år 2024 byttes tjänsteleverantören av hållbarhetsdata, vilket innebär att indikatorernas värden mellan referensperioderna inte är helt jämförbara med tidigare perioder. För de nya hållbarhetsindikatorer som infördes under år 2025 finns det ännu inga jämförelsedata tillgängliga.

Det index som fonden följer byttes 22.12.2025 och samtidigt ändrades de miljörelaterade och sociala egenskaper som fonden främjar. Den tidigare egenskapen som främjades var en mer hållbar affärsverksamhet hos investeringsobjekten. Bytet av index och därmed även de egenskaper som fonden främjar förklarar förändringarna i fondens koldioxidintensitet jämfört med föregående år. Från och med 22.12.2025 har fonden dessutom uteslutit investeringar i bolag som enligt tjänsteleverantörens analys har brutit mot internationella normer.

Vilka var målen med de hållbara investeringar som den finansiella produkten delvis gjorde, och hur bidrog den hållbara investeringen till dessa mål?

Även om fonden har främjat miljörelaterade egenskaper, har dess mål inte varit att göra hållbara investeringar enligt LokalTapiola Kapitalförvaltningskoncernens definition eller investeringar i miljömässigt hållbara ekonomiska verksamheter som uppfyller kriterierna i EU:s klassifikationssystem och fonden har därmed inte haft ett mål för hållbara investeringar. På basis av övriga investeringsmässiga kriterier har fonden ändå investerat i ekonomiska verksamheter enligt EU:s klassifikationssystem. Hållbara investeringar enligt EU:s klassifikationssystem har främjat begränsningen av klimatförändringen och anpassningen till klimatförändringen.

Uppgiften om hur kriterierna enligt EU:s klassifikationssystem uppfylls baseras på data som uppgjorts av en extern tjänsteleverantör och delvis på uppskattningar. Data har inte bekräftats av fondbolaget, portföljförvaltaren eller tredje part.

På vilket sätt orsakade de hållbara investeringar som den finansiella produkten delvis gjorde inte någon betydande skada för något miljömål eller socialt mål med de hållbara investeringarna?

Huvudsakliga negativa konsekvenser är investeringsbesluts mest negativa konsekvenser för hållbarhetsfaktorer som rör miljö, sociala frågor och personalfrågor, respekt för mänskliga rättigheter samt frågor rörande bekämpning av korruption och mutor.

Investeringar i miljömässigt hållbara ekonomiska verksamheter enligt EU:s klassifikationssystem anses vara hållbara investeringar. Ekonomiska verksamheter enligt EU:s klassifikationssystem förutsätts iaktta principen "ingen betydande skada" enligt vilken investeringar enligt klassifikationssystemet inte får orsaka betydande skada på övriga mål enligt klassifikationssystemet. Dessutom förutsätts att dessa tillämpar sociala skyddsåtgärder på miniminivå enligt EU:s klassifikationssystem.

Hur beaktades indikatorerna för negativa konsekvenser för hållbarhetsfaktorer?

I investeringar som hänför sig till en miljömässigt hållbar ekonomisk verksamhet enligt EU:s klassifikationssystem har indikatorerna som gäller huvudsakliga negativa konsekvenser inte beaktats i samband med investeringsbeslutet. Vissa investeringar hänför sig till miljömässigt hållbara ekonomiska verksamheter enligt EU:s klassifikationssystem. Ekonomisk verksamhet enligt kriterierna i klassifikationssystemet förutsätter att sociala skyddsåtgärder på miniminivå uppfylls, vilket innebär att företaget i verksamheten ifråga ska beakta indikatorerna för huvudsakliga negativa konsekvenser i anslutning till socialt ansvar och arbetstagare, respekt för mänskliga rättigheter samt bekämpning av korruption och mutor.

Var de hållbara investeringarna förenliga med OECS:s riktlinjer för multinationella företag och NF:s vägledande principer för företag och mänskliga rättigheter? Beskrivning:

I EU:s klassifikationssystem förutsätts att sociala skyddsåtgärder på miniminivå uppfylls. Investeringsobjektet ska iaktta OECD:s riktlinjer för multinationella företag samt FN:s krav på hållbar företagsverksamhet som gäller företagsverksamhet och mänskliga rättigheter.

I EU-taxonomin fastställs en princip om att inte orsaka betydande skada, enligt vilken taxonomiförenliga investeringar inte får orsaka betydande skada för EU-taxonomin mål, och åtföljs av särskilda EU-kriterier. Principen om att inte orsaka betydande skada är endast tillämplig på de av den finansiella produktens underliggande investeringar som beaktar EU-kriterierna för miljömässigt hållbara ekonomiska verksamheter. Den återstående delen av denna finansiella produkt har underliggande investeringar som inte beaktar EU-kriterierna för miljömässigt hållbara ekonomiska verksamheter. Inga andra eventuella hållbara investeringar får heller orsaka betydande skada för några miljömål eller sociala mål.



Vilka var den finansiella produktens viktigaste investeringar?

Förteckningen innehåller de investeringar som utgör **den finansiella produktens största andel investeringar** under referensperioden, som är: 2025.

Största investeringarna	Sektor	% tillgångar	Land
NVIDIA Corp	Information teknologi	8,7 %	USA
Microsoft Corp	Information teknologi	7,3 %	USA
Apple Inc	Information teknologi	7,2 %	USA
Alphabet Inc	Kommunikation	6,4 %	USA
Amazon.com Inc	Sällanköpsvaror	3,3 %	USA
Visa Inc	Finansiell service	2,8 %	USA
Berkshire Hathaway Inc	Finansiell service	2,6 %	USA
Mastercard Inc	Finansiell service	2,3 %	USA
Netflix Inc	Kommunikation	2,1 %	USA
Home Depot Inc/The	Sällanköpsvaror	1,7 %	USA
Tesla Inc	Sällanköpsvaror	1,6 %	USA
UnitedHealth Group Inc	Hälsovård	1,5 %	USA
Cisco Systems Inc	Information teknologi	1,4 %	USA
Oracle Corp	Information teknologi	1,3 %	USA
Costco Wholesale Corp	Dagligvaror	1,2 %	USA



Hur stor var adelen hållbarhetsrelaterade investeringar?

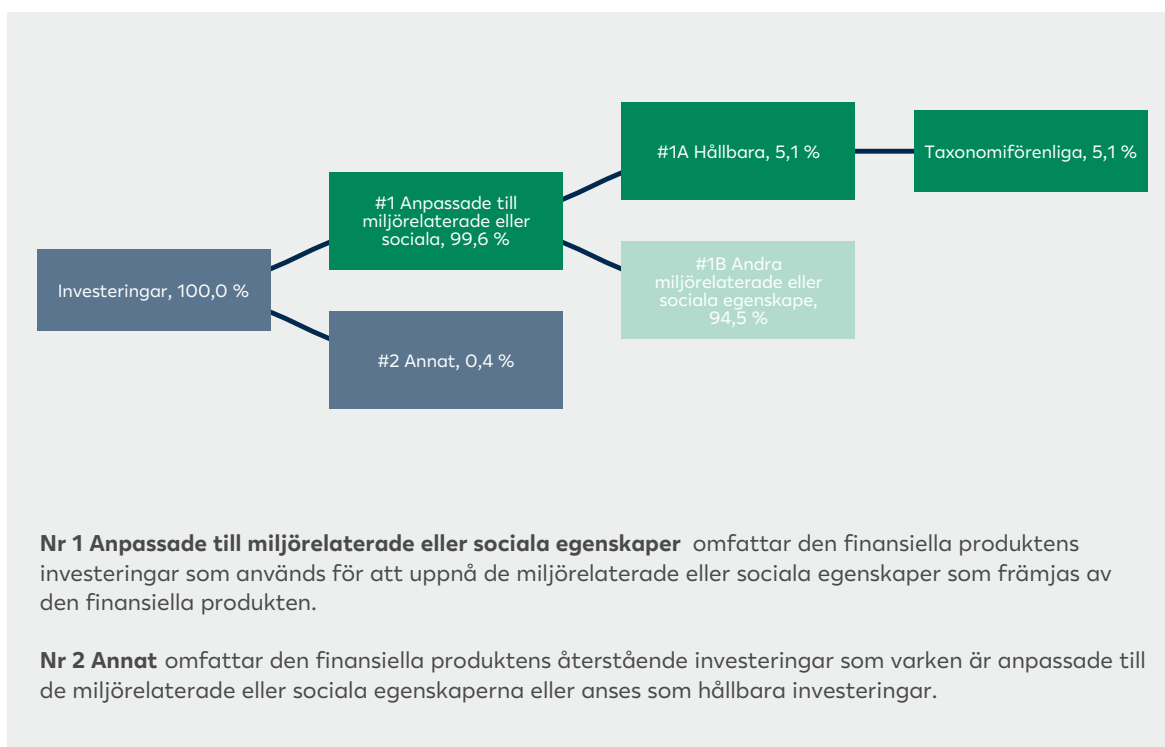
Vad var tillgångsallokeringen?

Tillgångsallokering
beskriver andelen investeringar i specifika tillgångar.

Av fondens investeringar har 99,6 % varit investeringar av klass #1, som främjar miljörelaterade/sociala egenskaper, vilka gjorts enligt att följa indexet. I indexet tillämpas en exkluderingsmetod och det viktas mot Sustainalytics ESG Risk Score, som mäter en bättre hantering av ESG-risker än genomsnittet i det breda marknadsuniverset. Av dessa investeringar har 5,1 % varit hållbara investeringar av klass #1A. Hållbara investeringar har uppfyllt kriterierna i EU:s klassifikationssystem för ekonomiska verksamheter. Fonden har investerat i ekonomiska verksamheter enligt EU:s klassifikationssystem genom indexuppföljningen. Av fondens investeringar har 94,5 % varit investeringar av klass #1B som gjorts genom indexuppföljningen men som inte är hållbara.

Fonden #2 övriga investeringar 0,4 % har varit kontanter på fondens bankkonto, vars syfte är att kontrollera likviditeten och penningrörelsen. Skyddsåtgärder på miniminivå tillämpas inte på kontanter.

Beräkningarna grundar sig på läget 31.12.2025. Uppgiften om hur kriterierna enligt EU:s klassifikationssystem uppfylls baseras på data som uppgjorts av en extern tjänsteleverantör och på tal som bolagen rapporterat. Data har inte bekräftats av fondbolaget, portföljförvaltaren eller tredje part. Värdena i bilden överensstämmer inte nödvändigtvis med heltalen på grund av avrundningsreglerna.



I vilka ekonomiska sektorer gjordes investeringarna?

Av investeringarna får 5,4 % inkomster från verksamhet i anknytning till fossila bränslen.

Bransch	Andel
Information teknologi	35,7
Finansiell service	14,8
Kommunikation	11,4
Sällanköpsvaror	10,6
Hälsovård	9,0
Industriella tjänster	5,6
Dagligvaror	5,4
Fastighetsplaceringar	3,0
Basindustri	2,5
Energi	1,4
Allmännyttigt	0,4
Övriga	0,2

I hur stor utstäckning var de hållbara investeringarna med ett miljömål förenliga med EU-taxonomin?

Fonden har delvis gjort investeringar i ekonomisk verksamhet enligt EU:s klassifikationssystem.

Uppgiften om hur kriterierna enligt EU:s klassifikationssystem uppfylls baseras på data som uppgjorts av en extern tjänsteleverantör och delvis på uppskattningar. Uppgifter om investeringar enligt EU:s klassificeringssystem finns tills vidare endast i begränsad omfattning, vilket innebär att data har kompletterats med tjänsteleverantörens bedömningar.

Andelen investeringar enligt EU:s klassifikationssystem av kapitalutgifterna (CapEx) och omkostnaderna (OpEx) grundar sig i huvudsak på tal som bolagen rapporterat.

Fondbolag, portföljförvaltare, granskare eller tredje part har inte granskat att investeringarna uppfyller kraven som ställts för verksamheter enligt EU:s klassifikationssystem.

Investerinrar den finansiella produkten i fossilgas och/eller kärnenergirelaterad verksamhet som uppfyller EU-taxonomin¹?

- Ja
- I fossilgas I kärnenergi
- Nej

¹ Fossilgas och/eller kärnenergirelaterad verksamhet kommer endast att uppfylla EU-taxonomin om den bidrar till att begränsa klimatförändringarna ("begränsning av klimatförändringarna") och inte orsakar betydande skada för något av målen i EU-taxonomin - se förklarande anmärkning i vänstra marginalen. De fullständiga kriterierna för ekonomisk verksamhet för fossilgas och kärnenergi som uppfyller EU-taxonomin fastställs i kommissionens delegerade förordning (EU) 2022/1214.

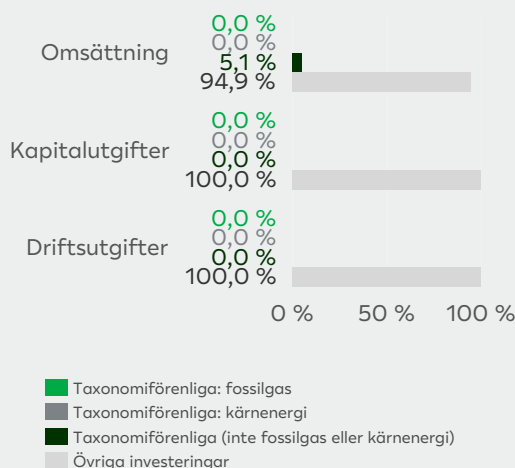
För att uppfylla EU-taxonomin omfattar kriterierna för **fossilgas** begränsningar av utsläpp och övergång till helt förnybar energi eller koldioxid snåla bränslen senast i slutet av 2035. När de gäller **kärnenergi** inkluderar kriterierna omfattande säkerhets- och avfallshanteringsregler. **Möjliggörande verksamheter** gör det direkt möjligt för andra verksamheter att bidra väsentligt till ett miljömål. **Omställningsverksamheter** är ekonomiska verksamheter som det ännu inte finns koldioxid snåla alternativ tillgängliga för och som bland annat har växthusgasutsläpp på nivåer som motsvarar bästa prestanda.

Taxonomiförenliga verksamheter uttrycks som en andel av följande:

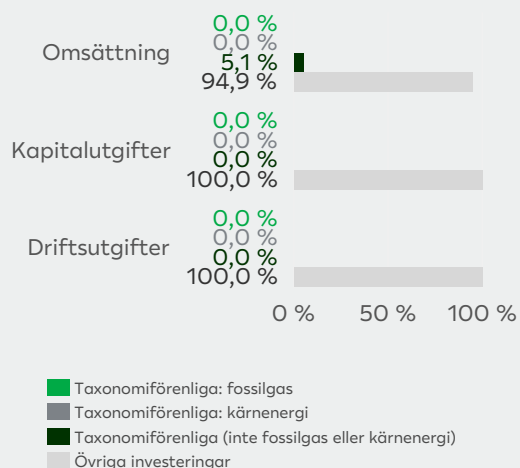
- **omsättning**, vilket återspeglar andelen av intäkterna från investeringsobjektens gröna verksamheter
- **kapitalutgifter**, som visar de gröna investeringar som gjorts av investeringsobjekten, t.ex. för en omställning till en grön ekonomi
- **driftsutgifter**, som återspeglar investeringsobjektens gröna operativa verksamheter.

Diagrammen nedan visar i grönt procentandelen investeringar som var förenliga med EU-taxonomin. Eftersom det inte finns någon lämplig metodik för att avgöra hur taxonomiförenliga statsobligationer är*, visar det första diagrammet taxonomiförenligheten med avseende på den finansiella produktens alla investeringar, inklusive statsobligationer, medan det andra diagrammet visar taxonomiförenligheten endast med avseende på de investeringar för den finansiella produkten som inte är statsobligationer.

1. Taxonomiförenlighet hos investeringar, inklusive statsobligationer*



2. Taxonomiförenlighet hos investeringar, exklusive statsobligationer*



investeringar som visas i diagrammet utgör 100,0 % av de totala investeringarna.

* I dessa diagram avses med "statsobligationer" samtliga exponeringar i statspapper.

Vilken var andelen investeringar som gjordes i omställningsverksamheter och möjliggörande verksamheter?

Fonden har haft 2,6 % investeringar i omställningsverksamheter och 1,6 % investeringar i möjliggörande verksamheter.

Hur stor var procentandelen investeringar som var förenliga med EU-taxonomin jämfört med tidigare referensperioder?

Referensperiod 2025: 5,1 % av omsättningen
 Referensperiod 2024: 3,4 % av omsättningen
 Referensperiod 2023: 2,9 % av omsättningen
 Referensperiod 2022: 2,6 % av omsättningen

Vilka investeringar var inkluderade i kategorin "annat", vad var deras syfte och fanns det några miljörelaterade eller sociala minimiskyddsåtgärder?

Fonden #2 övriga investeringar har varit kontanter på fondens bankkonto, vars syfte är att kontrollera likviditeten och penningrörelsen. Skyddsåtgärder på miniminivå har inte tillämpats på kontanter.



Vilka åtgärder har vidtagits för att uppfylla de miljörelaterade eller sociala egenskaperna under referensperioden?

Utöver de genomförda åtgärder som nämns i avsnittet ”I vilken utsträckning har de miljörelaterade och/eller sociala egenskaper som denna finansiella produkt främjar uppfyllts?” har fonden även utnyttjat följande former av aktivt ägarskap som en del av investeringsstrategin, där vid sidan av övriga egenskaper har främjats uppfyllandet av miljörelaterade och sociala egenskaper:

Fonden har röstat på investeringsobjektens bolagsstämmor med fullmakt från fondbolaget och förordat styrelsens och/eller aktieägarnas förslag som främjar affärsverksamhetens hållbarhet och rapportering, när dessa har varit på föredragningslistan. Under referensperioden har man sammanlagt deltagit i 160 bolagsstämmor och på dessa har man sammanlagt framlagt 2223 förslag. Detaljerade uppgifter om röstandet finns här: <https://vds.issgovernance.com/vds/#/MTMyNzc3/>.

I LokalTapiola Kapitalförvaltningskoncernen har indirekt påverkats investeringsobjekten i fonden genom att delta i gemensamma projekt för påverkan (collaborative engagements). Påverkansprojekt som hänför sig till investeringsobjekten (ISS Stoxx, PRI Spring och Climate Action100+) och initiativen har under referensperioden varit 65, i vilka ämnet har varit miljö eller samhälle.



Vilket resultat hade denna finansiella produkt jämfört med referensvärdet?

Hur skiljer sig referensvärdet från ett brett marknadsindex?

Fonden har följt indexet Morningstar® North America Screened Select 150 (EUR) NR USD Index™ genom att investera direkt i de aktier som ingår i indexet. Jämfört med ett allmänt marknadsindex tillämpar indexet en exkluderingsmetod och viktar investeringsobjekten baserat på Sustainalytics ESG Risk Score-bedömningen. Ur indexet utesluts normbrytare, bolag som är verksamma inom biologiska och kemiska vapen, tobaksproduktion, bolag med de svagaste ESG Risk Score-värdena samt bolag vars verksamhet enligt tjänsteleverantörens bedömning omfattar allvarlig kontroversiell verksamhet. Indexets viktade Sustainalytics ESG Risk Score-värde får vara högst 90 % av nivån i ett marknadsviktat index, det vill säga genomsnittligt bättre än marknadsindexet.

Metoden som används vid beräkningen av indexet är tillgänglig på adressen:

<https://indexes.morningstar.com/indexes/details/morningstar-north-america-screened-select-150-eur-FS0000JKWE>.

Vilket resultat hade denna finansiella produkt när der gäller hållbarhetsindikatorerna för att bestämma referensvärdets anpassning till de miljörelaterade eller sociala egenskaper som främjas?

Fondens resultat i förhållande till de hållbarhetsindikatorer som syftar till att fastställa om indexet motsvarar de miljörelaterade och sociala egenskaper som fonden främjar kan ses i avsnittet ”Hur har hållbarhetsindikatorerna presterat?” i denna översikt.

Fondens koldioxidintensitet har upphört att vara en hållbarhetsindikator, som beskriver uppfyllandet av egenskaperna, i samband med indexbytet 22.12.2025.

Referensvärden är index för att mäta om den finansiella produkten uppnår de miljörelaterade eller sociala egenskaper som den främjar.

Vilket resultat hade denna finansiella produkt jämfört med referensvärdet?

Tabellen beskriver skillnaden mellan fonden och det index som fonden följer när det gäller hållbarhetsindikatorernas resultat.

Fonden följer indexet genom att investera direkt i de aktier som ingår i indexet, vilket innebär att skillnaderna mellan fondens och indexets resultat i hållbarhetsindikatorerna är mycket små. Skillnaderna mellan fonden och indexet förklaras av konstanter och små skillnader i aktiernas inbördes viktning. Indexet motsvarar de miljörelaterade och sociala egenskaper som fonden främjar.

Indikatorernas värden baseras i första hand på uppgifter som bolagen själva publicerat och därefter på tjänsteleverantörens bedömning.

Fondens koldioxidintensitet har upphört att vara en hållbarhetsindikator, som beskriver uppfyllandet av egenskaperna, i samband med indexbytet den 22.12.2025.

	Skillnaden mellan fonden och indexet
Skillnad i koldioxidintensitet, scope 1+2 (tCO ₂ e/M€)	-0.2 tCO ₂ /M€
Skillnad i koldioxidintensitet, scope 1+2+3 (tCO ₂ e/M€)	-2.8 tCO ₂ /M€
Skillnad i Sustainalytics ESG Risk Score	0.0
Antal bolag som brutit mot internationella normer, skillnad som %-enhet	0.0 %-enhet

Vilket resultat hade denna finansiella produkt jämfört med det breda marknadsindexet?

Tabellen beskriver skillnaden mellan fonden och det allmänna marknadsindexet när det gäller hållbarhetsindikatorernas resultat. En negativ differens beskriver att fonden har presterat bättre jämfört med det allmänna marknadsindexet. Som marknadsindex används ett index som omfattar huvuddelen av marknads totala marknadsvärde.

Indikatorernas värden baseras i första hand på uppgifter som bolagen själva publicerat och därefter på tjänsteleverantörens bedömning.

	Skillnaden mellan fonden och det allmänna marknadsindexet
Skillnad i koldioxidintensitet, scope 1+2 (tCO ₂ e/M€)	-23.8 tCO ₂ /M€
Skillnad i koldioxidintensitet, scope 1+2+3 (tCO ₂ e/M€)	-74.0 tCO ₂ /M€
Skillnad i Sustainalytics ESG Risk Score	-2.2
Kansainvälisiä normeja rikkoneiden yhtiöiden määrä, skillnad som %-enhet	0.0 %-enhet

This report contains impact-related and sustainability-related indicators that are based on data produced by Upright Oy (Upright). Due to the limited availability of underlying information and the nature of the indicators, the produced information intrinsically includes some inaccuracy. Upright continuously seeks to improve the accuracy of its indicators by using the best available information and the best available statistical methods for integrating information from different sources. Upright does not warrant the accuracy of the information, and shall not be liable for any direct or indirect damages related to the information it provides. The information in this report is reproduced by permission from Upright, and may not be redistributed without permission from Upright.

Copyright © Sustainalytics, a Morningstar company. All rights reserved. The information, data, analyses and opinions contained herein: (1) includes the proprietary information of Sustainalytics and/or its content providers; (2) may not be copied or redistributed except as specifically authorized; (3) do not constitute investment advice nor an endorsement of any product, project, investment strategy or consideration of any particular environmental, social or governance related issues as part of any investment strategy; (4) are provided solely for informational purposes; and (5) are not warranted to be complete, accurate or timely. The ESG related information, methodologies, tools, ratings, data and opinions contained or reflected herein are not directed to or intended for use or distribution to India-based clients or users and their distribution to Indian resident individuals or entities is not permitted. Neither Morningstar Inc., Sustainalytics, nor their content providers accept any liability for the use of the information, for actions of third parties in respect to the information, nor are responsible for any trading decisions, damages or other losses related to the information or its use. The use of the data is subject to conditions available at <https://www.sustainalytics.com/legal-disclaimers>.